

# PASINI®

## FASTENING



49 Chiodatrici e Chiodi Stecca 34°

54 Chiodatrici e Chiodi Anchor

59 Chiodatrici e Chiodi stecca 21°

64 Alta Pressione HP

69 Chiodatrici e Chiodi in bobina

81 Chiodatrici e Chiodi Haften

84 Fissatrici per lamelle CF

85 Chiodatrici e Chiodi per cemento/acciaio

Chiodatrici per groppini 89

Graffatrici e Graffe 101

Anellatrici e Anelli 118

Cariche gas & Accessori 120

Compressori & Accessori 123

Legatrici RE-BAR & Filo 135

Cesoie per ferro 139


Tabella comparativa 144



Ergonomia e design rinnovati  
Utensili veloci e produttivi  
Nuove batterie Li-ion con funzione di carica veloce



# 3<sup>a</sup> GENERAZIONE DI FISSATRICI A GAS TJEP



EXCELLENT

TJEP GRF 34/100 EXC. GAS 3G



TJEP GRF 34/90 GAS 3G TJEP KA 4060 GAS 3G TJEP HA-35 GAS 3G HAFTEN TJEP ST-15/50 GAS 3G TJEP CP-40 GAS 3G TJEP TF-18/50 GAS 3G TJEP VF-16/64 GAS 3G TJEP TF-16/64 GAS 3G TJEP AB-15/64 GAS 3G TJEP PQZ-75 GAS 3G TJEP FS-40 GAS 3G TJEP PZ-16/50 GAS 3G



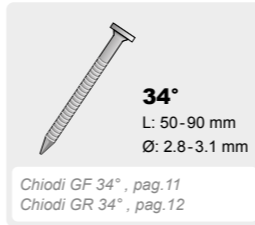
Chiodatrice a gas robusta e potente - 91 joules!

TJEP GRF 34/90 GAS 3G



Estremamente potente chiodi da 100 mm ring!

TJEP GRF 34/100 EXCELLENT GAS



- 1 Ben bilanciata
- 2 Regolazione profondità sparo
- 3 Protezione in gomma antiscivolo
- 4 Gancio per cintura
- 5 Batteria Li-ion - circa 8000 colpi per carica
- 6 Indicatore livello di carica della batteria

SPECIFICHE

|                    |                                    |
|--------------------|------------------------------------|
| Art.n.             | 100205                             |
| EAN no.            | 5702551002056                      |
| Lunghezza chiodi   | 50 - 90 mm (50 - 80 mm ring nails) |
| Dimensioni (LxIxH) | 381 x 108 x 377 mm                 |
| Peso               | 3.68 kg                            |



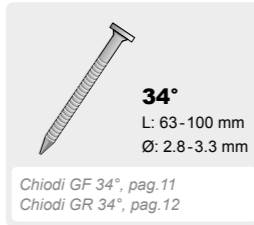
ACCESSORI

| Descrizione   | Art.n. |
|---|--------|
| Braccio contatto Decra                              | 100849 |
| Assieme martello pistone                            | 875735 |
| Puntale per pavimenti                               | 100846 |
| Aggancio per puntale anti ammaccature               | 876679 |
| Protezione anti ammaccature                         | 876677 |
| TJEP cartuccia gas all-season, 165 mm, fascia rossa | 100856 |
| TJEP cartuccia gas, 165 mm, fascia arancione        | 100853 |

Vedi ulteriori accessori a pag. 97

UTILIZZABILE PER

Travetti, Pannelli in truciolare, Tetti in Decra, Gronde, Listoni di chiusura, Pannelli in fibrocemento, Plywood, Travatura, Casseformi, Pavimenti in legno.



- 1 Ben bilanciata
- 2 Batteria Li-ion - circa 8000 colpi per carica
- 3 Indicatore livello di carica batteria
- 4 Regolazione profondità sparo
- 5 Gancio cintura
- 6 Puntale anti ammaccature

SPECIFICHE

|                    |                    |
|--------------------|--------------------|
| Art.n.             | 100200             |
| EAN no.            | 5702551002001      |
| Lunghezza chiodi   | 63 - 100 mm        |
| Dimensioni (LxIxH) | 347 x 120 x 401 mm |
| Peso               | 4.10 kg            |



ACCESSORI

| Descrizione                              | Art.n. |
|--|--------|
| Assieme martello pistone                 | 877857 |
| Protezione anti ammaccature              | 877867 |
| O-ring pistone                           | 876509 |
| TJEP cartuccia gas, fascia viola, 165 mm | 100864 |

Vedi ulteriori accessori a pag. 97

UTILIZZABILE PER

Travetti, Pannelli in truciolare, Listelli, Plywood, Travatura, Casseformi.





Fino a 100 mm, anche con chiodi ring e su legni duri

**TJEP GRF 34/100 EXCELLENT**



- 1 Design compatto
- 2 Ben bilanciata
- 3 Deflettore aria orientabile
- 4 Regolazione profondità sparo
- 5 Sparo singolo e a contatto
- 6 Puntale anti ammaccature

**SPECIFICHE**

|                          |                    |
|--------------------------|--------------------|
| Art.n.                   | 100030             |
| EAN no.                  | 5702551000304      |
| Lunghezza chiodi         | 50 - 100 mm        |
| Consumo d'aria per ciclo | 3.0 litri          |
| Dimensioni (LxIxH)       | 449 x 141 x 364 mm |
| Peso                     | 3.54 kg            |

**ACCESSORI**

| Descrizione              | Art.n. |
|--------------------------|--------|
| Gancio cintura set       | 871080 |
| Assieme martello pistone | 874017 |
| Puntale per pavimenti    | 872198 |
| Set ricambi              | 871063 |

Vedi ulteriori accessori a pag. 97  
Vedi compressori utilizzabili a pag.108

**UTILIZZABILE PER**

Travetti, Pannelli in truciolare, Listelli, Plywood, Travatura, Casseformi.



**Chiodatrice da costruzione TJEP con accattivante design nero!**

Chiodatrice molto potente; può essere impiegata per diverse lavorazioni. Ideale per travature, tavolato per tetti, listelli, pavimenti in legno, pannellatura, ecc.



Versione leggera - solo 3.30 kg!

**TJEP GRF 34/90 LW**



- 1 Design compatto
- 2 Leggera e maneggevole - solo 3.3 kg
- 3 Sparo singolo e a contatto
- 4 Regolazione profondità sparo
- 5 Deflettore aria orientabile
- 6 Puntale anti ammaccature

**SPECIFICHE**

|                          |                    |
|--------------------------|--------------------|
| Art.n.                   | 100099             |
| EAN no.                  | 5702551000991      |
| Lunghezza chiodi         | 50 - 90 mm         |
| Consumo d'aria per ciclo | 3.0 litri          |
| Dimensioni (LxIxH)       | 480 x 121 x 340 mm |
| Peso                     | 3.30 kg            |

**ACCESSORI**

| Descrizione                           | Art.n. |
|---------------------------------------|--------|
| Assieme martello pistone              | 876390 |
| Aggancio per puntale anti ammaccature | 874763 |
| Protezione anti ammaccature           | 874762 |

Vedi ulteriori accessori a pag. 97  
Vedi compressori utilizzabili a pag.108

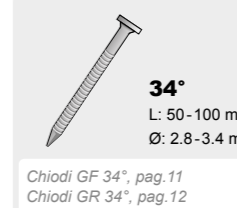
**UTILIZZABILE PER**

Travetti, Pannelli in truciolare, Gronde, Listoni di chiusura, Pannelli in fibrocemento, Plywood, Travatura, Casseformi.



Fino a 100 mm, anche con chiodi ring e su legni duri!

**TJEP GRF 34/105**



- 1 Caricamento posteriore 2 tempi
- 2 Deflettore aria orientabile
- 3 Comoda impugnatura a presa sicura
- 4 Regolazione profondità sparo
- 5 Sparo singolo / a contatto
- 6 Puntale anti ammaccature

**SPECIFICHE**

|                          |                    |
|--------------------------|--------------------|
| Art.n.                   | 100086             |
| EAN no.                  | 5702551000861      |
| Lunghezza chiodi         | 50 - 100 mm        |
| Consumo d'aria per ciclo | 3.0 litri          |
| Dimensioni (LxIxH)       | 474 x 112 x 368 mm |
| Peso                     | 3.79 kg            |

**ACCESSORI**

| Descrizione                           | Art.n. |
|---------------------------------------|--------|
| Set gancio cintura                    | 871080 |
| Assieme martello pistone              | 877326 |
| Aggancio per puntale anti ammaccature | 874763 |
| Protezione anti ammaccature           | 874762 |
| Kit ricambi usura per GRF 34/105      | 871135 |

Vedi ulteriori accessori a pag. 97  
Vedi compressori utilizzabili a pag.108

**UTILIZZABILE PER**

Travetti, Pannelli in truciolare, Gronde, Listoni di chiusura, Pannelli in fibrocemento, Listelli, Plywood, Travatura, Casseformi, Grondaie, Converse, Pluviali.





TJEP CHIODI STECCA 34° GR



TJEP CHIODI STECCA 34° GF

COMPATIBILITÀ

**TJEP** GN 100, GRF 34/90 GAS, GRF 34/90 LW, GRF 34/90, GRF 34/100 Excellent, GRF 34/100 Excellent GAS, GRF 34/100 HP, GRF 34/100 HP L, GRF 34/100, GRF 34/105 GAS, GRF 34/105, GRF 100 Compact XP

Altre marche: vedi tabella comparativa a pag. 129

CHIODI LISCI GR, TESTA D, JUMBOBOX

| Dimensione | Art.n. | Pz./box | Box/pal. |
|------------|--------|---------|----------|
| GR 28/63   | 834362 | 4,600   | 48       |
| GR 28/75   | 834374 | 4,000   | 48       |
| GR 28/80   | 834379 | 4,000   | 48       |
| GR 31/90   | 834389 | 3,000   | 48       |
| GR 31/90   | 834589 | 3,000   | 48       |

CHIODI RING GR, TESTA D, JUMBOBOX

| Dimensione | Art.n. | Pz./box | Box/pal. |
|------------|--------|---------|----------|
| GR 28/50   | 834350 | 6,000   | 48       |
| GR 28/63   | 834363 | 4,600   | 48       |
| GR 28/75   | 834375 | 4,000   | 48       |
| GR 28/80   | 834380 | 4,000   | 48       |
| GR 31/90*  | 834390 | 3,000   | 48       |
| GR 31/98   | 834398 | 2,800   | 48       |
| GR 28/63   | 834563 | 4,600   | 48       |
| GR 28/75   | 834575 | 4,000   | 48       |
| GR 28/80   | 834580 | 4,000   | 48       |
| GR 31/80   | 834581 | 4,000   | 48       |
| GR 31/90*  | 834590 | 3,000   | 48       |
| GR 28/50   | 834850 | 6,000   | 48       |
| GR 28/63   | 834863 | 4,600   | 48       |
| GR 28/75   | 834875 | 4,000   | 48       |
| GR 31/90*  | 834890 | 3,000   | 48       |
| GR 31/98   | 834898 | 2,800   | 48       |

\*Non indicati per GRF 34/90 GAS

COMPATIBILITÀ

**TJEP** GN 100, GRF 34/90 GAS, GRF 34/90 LW, GRF 34/90, GRF 34/100 Excellent, GRF 34/100 Excellent GAS, GRF 34/100 HP, GRF 34/100 HP L, GRF 34/100, GRF 34/105 GAS, GRF 34/105, GRF 100 Compact XP

*Ampia gamma di chiodi TJEP a testa tonda!  
Disponibili su richiesta.*

**CE** Tutti chiodi TJEP per strutture portanti sono marcati CE, in conformità alla EN 14592 / EUROCODE 5.

■ ZINCATI ■ ZINCATI ELT. 12µ+ ■ ZINCATI A CALDO ■ INOX A4

**CE** Tutti chiodi TJEP per strutture portanti sono marcati CE, in conformità alla EN 14592 / EUROCODE 5.

■ LUCIDI ■ ZINCATI ■ ZINCATI ELT. 12µ+ ■ ZINCATI A CALDO





Carica fino a 100 chiodi!



TJEP BC-60

TJEP CHIODI ANCHOR BC 15°



15°  
L: 35-60 mm  
Ø: 4.0 mm

Chiodi Anchor BC

- 1 100 chiodi per bobina; maggiore autonomia
- 2 Platorello regolabile
- 3 Impugnatura in gomma a presa sicura
- 4 Deflettore aria orientabile
- 5 Regolazione profondità sparo
- 6 Protezione in plastica trasparente

COMPATIBILITÀ

TJEP BC-60

Altre marche: vedi la tabella comparativa a pag. 129

CHIODI TANCHOR BC, TESTA TONDA

| Dimensione | Art.n. | Pz./box | Box/pal. |
|------------|--------|---------|----------|
| BC 40/35   | 837135 | 1,600   | 60       |
| BC 40/40   | 837141 | 1,600   | 60       |
| BC 40/50   | 837151 | 1,200   | 60       |
| BC 40/60   | 837161 | 800     | 60       |
| BC 40/40   | 837041 | 1,600   | 60       |
| BC 40/50   | 837051 | 1,200   | 60       |
| BC 40/60   | 837061 | 800     | 60       |

SPECIFICHE

|                          |                    |
|--------------------------|--------------------|
| Art.n.                   | 100091             |
| EAN no.                  | 5702551000915      |
| Lunghezza chiodi         | 35-60 mm           |
| Consumo d'aria per ciclo | 2.5 litri          |
| Dimensioni (LxIxH)       | 278 x 100 x 317 mm |
| Peso                     | 2.30 kg            |

ACCESSORI

| Descrizione              | Art.n. |
|--------------------------|--------|
| Assieme martello pistone | 875119 |
| Set ricambi              | 871095 |

Vedi ulteriori accessori a pag. 97  
Vedi compressori utilizzabili a pag. 108

UTILIZZABILE PER

Ancoraggi metallici, staffe, barriere frangivento.

Facilità d'impiego!



TJEP KA-1



34°  
L: 40-50 mm  
Ø: 4.0 mm

Chiodi Anchor KA, pag. 18

- 1 Compatta e leggera
- 2 Pianta il chiodo in pochi colpi
- 3 Nessun rischio di contraccolpo
- 4 Impugnatura in gomma attutisce i colpi
- 5 Fascia di protezione in gomma

SPECIFICHE

|                          |                    |
|--------------------------|--------------------|
| Art.n.                   | 100324             |
| EAN no.                  | 5702551003244      |
| Lunghezza chiodi         | 40-50 mm           |
| Consumo d'aria per ciclo | 3.0 litri          |
| Dimensioni (LxIxH)       | 277 x 112 x 254 mm |
| Peso                     | 1.88 kg            |

ACCESSORI

| Descrizione              | Art.n. |
|--------------------------|--------|
| Set gancio cintura       | 871080 |
| Assieme martello pistone | 873114 |
| Set ricambi              | 871057 |

Vedi ulteriori accessori a pag. 97  
Vedi compressori utilizzabili a pag. 108

UTILIZZABILE PER

Ancoraggi metallici, Staffe, Barriere frangivento.

Con caricatore lungo!



TJEP KA-1L



34°  
L: 40-50 mm  
Ø: 4.0 mm

Chiodi Anchor KA, pag. 18

- 1 Carica due stecche di chiodi
- 2 Pianta il chiodo in pochi colpi
- 3 Nessun rischio di contraccolpo
- 4 Impugnatura in gomma attutisce i colpi
- 5 Fascia di protezione in gomma

SPECIFICHE

|                          |                    |
|--------------------------|--------------------|
| Art.n.                   | 100323             |
| EAN no.                  | 5702551003237      |
| Lunghezza chiodi         | 40-50 mm           |
| Consumo d'aria per ciclo | 3.0 litri          |
| Dimensioni (LxIxH)       | 438 x 112 x 255 mm |
| Peso                     | 2.04 kg            |

ACCESSORI

| Descrizione              | Art.n. |
|--------------------------|--------|
| Set gancio cintura       | 871080 |
| Assieme martello pistone | 873114 |
| Set ricambi              | 871057 |

Vedi ulteriori accessori a pag. 97  
Vedi compressori utilizzabili a pag. 108

UTILIZZABILE PER

Ancoraggi metallici, Staffe, Barriere frangivento.

CE Tutti chiodi TJEP per strutture portanti sono marcati CE, in conformità alla EN 14592 / EUROCODE 5

ZINCATI ELT.12µ+ ZINCATI A CALDO

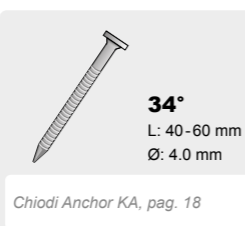






**TJEP KA-2**

## TJEP KA-2 CHIODATRICE ANCHOR



- 1 Compatta e leggera
- 2 Pianta il chiodo in pochi colpi
- 3 Nessun rischio di contraccolpo
- 4 Impugnatura in gomma attutisce i colpi
- 5 Fascia di protezione in gomma

**SPECIFICHE**

|                          |                    |
|--------------------------|--------------------|
| Art.n.                   | 100329             |
| EAN no.                  | 5702551003299      |
| Lunghezza chiodi         | 40-60 mm           |
| Consumo d'aria per ciclo | 4.6 litri          |
| Dimensioni (LxIxH)       | 287 x 118 x 279 mm |
| Peso                     | 2.36 kg            |



**ACCESSORI**

| Descrizione              | Art.n. |
|--------------------------|--------|
| Set gancio cintura       | 871080 |
| Assieme martello pistone | 873135 |
| Set ricambi              | 871057 |

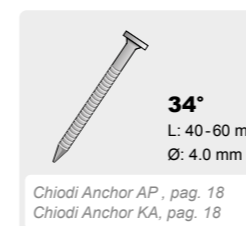
Vedi ulteriori accessori a pag. 97  
Vedi compressori utilizzabili a pag.108

**UTILIZZABILE PER**

Ancoraggi metallici, staffe, barriere frangivento.



**TJEP KA 4060 GAS 3G**



- 1 Inserimento preciso del chiodi
- 2 Impugnatura antiscivolo, ridotto contraccolpo
- 3 Regolazione profondità sparo
- 4 Gancio per cintura
- 5 Caricamento posteriori in due tempi
- 6 Indicatore livello di carica della batteria

**SPECIFICHE**

|                    |                    |
|--------------------|--------------------|
| Art.n.             | 100255             |
| EAN no.            | 5702551002551      |
| Lunghezza chiodi   | 40-60 mm           |
| Dimensioni (LxIxH) | 425 x 108 x 393 mm |
| Peso               | 4.02 kg            |



**ACCESSORI**

| Descrizione   | Art.n. |
|---|--------|
| Assieme martello pistone                            | 876738 |
| TJEP cartuccia gas all-season, 165 mm, fascia rossa | 100856 |
| TJEP cartuccia gas, 165 mm, fascia arancione        | 100853 |

Vedi ulteriori accessori a pag. 97

**UTILIZZABILE PER**

Ancoraggi metallici, staffe, barriere frangivento.



## 3. GENERAZIONE TJEP KA 4060 GAS 3G

Design funzionale.  
Eccellente ergonomia e bilanciamento.  
Batterie al litio di lunga durata.





Nastrati in plastica!



Nastrati in carta!



**TJEP CHIODI ANCHOR KA, 34°**

**TJEP CHIODI ANCHOR AP, 34°**



**TJEP FH 21/90 GAS 2G**

**TJEP FH 21/90 LW**

**COMPATIBILITÀ**

TJEP KA-1, KA-1L, KA-2, KA 4060 GAS

Altre marche: vedi la tabella comparativa a pag. 129

**CHIODI ANCHOR KA, TESTA TONDA**

| Dimensione   | Art.n. | Pz./box | Box/pal. |
|--------------|--------|---------|----------|
| KA 40/40     | 837140 | 2,400   | 52       |
| KA 40/50     | 837150 | 1,800   | 52       |
| KA 40/60     | 837160 | 1,600   | 52       |
| KA 40/40     | 837040 | 2,400   | 52       |
| KA 40/50* ** | 837050 | 1,800   | 52       |
| KA 40/40     | 837340 | 2,400   | 52       |

\*Senza certificazione CE

\*\*Utilizzabile solo su KA-2, KA 4060 GAS

**COMPATIBILITÀ**

TJEP KA 4060 GAS

Altre marche: vedi la tabella comparativa a pag. 129

**CHIODI ANCHOR AP, TESTA TONDA**

| Dimensione | Art.n. | Pz./box | Box/pal. |
|------------|--------|---------|----------|
| AP 40/40   | 837995 | 1,400   | 120      |
| AP 40/50   | 837994 | 1,200   | 120      |



- 1 Gancio per cintura
- 2 Impugnatura a presa sicura
- 3 Caricamento posteriore 2 tempi
- 4 Protezione in gomma
- 5 Regolazione profondità sparo
- 6 Ottimo bilanciamento

**SPECIFICHE**

|                    |                    |
|--------------------|--------------------|
| Art.n.             | 100875             |
| EAN no.            | 5702551008751      |
| Lunghezza chiodi   | 50-90 mm           |
| Dimensioni (LxIxH) | 366 x 108 x 375 mm |
| Peso               | 3.53 kg            |



**ACCESSORI**

| Descrizione   | Art.n. |
|---|--------|
| Assieme martello pistone                            | 875645 |
| Aggancio per protezione anti ammaccature            | 874763 |
| Protezione anti ammaccature                         | 876678 |
| TJEP cartuccia gas all-season, 165 mm, fascia rossa | 100856 |
| TJEP cartuccia gas, 165 mm, fascia arancione        | 100853 |

Vedi ulteriori accessori a pag. 97

**UTILIZZABILE PER**

Travetti, Pannelli in truciolare, Gronde, Listoni di chiusura, Plywood, Travatura, Casseformi, Grondaie, Converse, Pluviali.



- 1 Sparo singolo / a contatto
- 2 Gancio per cintura
- 3 Deflettore aria orientabile
- 4 Caricamento posteriore in 2 tempi
- 5 Regolazione profondità sparo

**SPECIFICHE**

|                          |                    |
|--------------------------|--------------------|
| Art.n.                   | 100098             |
| EAN no.                  | 5702551000984      |
| Lunghezza chiodi         | 50-90 mm           |
| Consumo d'aria per ciclo | 3.0 litri          |
| Dimensioni (LxIxH)       | 540 x 121 x 335 mm |
| Peso                     | 3.30 kg            |



**ACCESSORI**

| Descrizione                           | Art.n. |
|---------------------------------------|--------|
| Set gancio cintura                    | 871080 |
| Assieme martello pistone              | 874718 |
| Aggancio per puntale anti ammaccature | 874763 |
| Set protezione anti ammaccature       | 871039 |
| Set ricambi                           | 871052 |

Vedi ulteriori accessori a pag. 97

Vedi compressori utilizzabili a pag. 108

**UTILIZZABILE PER**


Travetti, Pannelli in truciolare, Gronde, Listoni di chiusura, Listelli, Plywood, Travatura, Casseformi, Grondaie, Converse, Pluviali.



**CE** Tutti chiodi TJEP per strutture portanti sono marcati CE, in conformità alla EN 14592 / EUROCODE 5

ZINCATI ELT.12µ+ ZINCATI A CALDO INOX A4

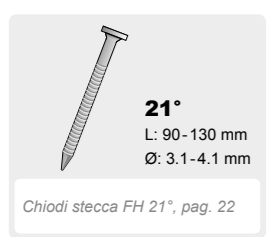




**TJEP FH-130**

**TJEP FH-160**

**TJEP CHIODI STECCA FH 21°**



- 1 Caricamento dall'alto
- 2 Impugnatura a presa sicura
- 3 Ridotta rumorosità
- 4 Minimo contraccolpo
- 5 Regolazione profondità sparo
- 6 Maniglia laterale supplementare



- 1 Caricamento dall'alto
- 2 Impugnatura a presa sicura
- 3 Ridotta rumorosità
- 4 Minimo contraccolpo
- 5 Regolazione profondità sparo
- 6 Maniglia laterale supplementare

**SPECIFICHE**

|                          |                    |
|--------------------------|--------------------|
| Art.n.                   | 100089             |
| EAN no.                  | 5702551000892      |
| Lunghezza chiodi         | 90 - 130 mm        |
| Consumo d'aria per ciclo | 4.4 litri          |
| Dimensioni (LxIxH)       | 571 x 154 x 457 mm |
| Peso                     | 6.17 kg            |

**SPECIFICHE**

|                          |                    |
|--------------------------|--------------------|
| Art.n.                   | 100088             |
| EAN no.                  | 5702551000885      |
| Lunghezza chiodi         | 100 - 160 mm       |
| Consumo d'aria per ciclo | 5.4 litri          |
| Dimensioni (LxIxH)       | 620 x 158 x 518 mm |
| Peso                     | 7.11 kg            |

**ACCESSORI**

| Descrizione              | Art.n. |
|--------------------------|--------|
| Set gancio cintura       | 871080 |
| Assieme martello pistone | 873712 |
| Set ricambi              | 871062 |

**ACCESSORI**  
 Vedi accessori a Pag. 97  
 Vedi compressori utilizzabili a pag.108

**UTILIZZABILE PER**  
 Travetti, Listelli, Travatura

Vedi ulteriori accessori a pag. 97  
 Vedi compressori utilizzabili a pag.108

**UTILIZZABILE PER**  
 Travetti, Listelli, Travatura.

**COMPATIBILITÀ**

**TJEP** FH-130, FH-160, FH 4 21°, FH 21/90 GAS, FH 21/90 LW, FH 21/90, FH 21/100 HP  
 Altre marche: vedi la tabella comparativa a pag. 129

**CHIODI LISCI FH, TESTA TONDA**

| Dimensione | Art.n. | Pz./box | Box/pal. |
|------------|--------|---------|----------|
| FH 28/50*  | 838051 | 1,100   | 120      |
| FH 38/130  | 107403 | 1,250   | 60       |
| FH 42/160  | 838260 | 660     | 60       |

**CHIODI ELICA FH, TESTA TONDA**

| Dimensione | Art.n. | Pz./box | Box/pal. |
|------------|--------|---------|----------|
| FH 42/160  | 838160 | 660     | 60       |

\*Also fits FH 21/90 GAS Duplex

**CHIODI RING FH, TESTA BOMBATA**

| Dimensione | Art.n. | Pz./box | Box/pal. |
|------------|--------|---------|----------|
| FH 28/55   | 838855 | 1,000   | 120      |

**CHIODI RING FH, TESTA TONDA**

| Dimensione | Art.n. | Pz./box | Box/pal. |
|------------|--------|---------|----------|
| FH 28/63   | 838063 | 1,000   | 120      |
| FH 28/75   | 838075 | 960     | 120      |
| FH 31/90*  | 838090 | 800     | 120      |
| FH 38/120  | 838033 | 1,400   | 60       |
| FH 38/130  | 107409 | 1,250   | 60       |
| FH 28/50   | 838150 | 1,100   | 120      |
| FH 28/63   | 838163 | 1,000   | 120      |
| FH 28/75   | 838175 | 960     | 120      |
| FH 31/90*  | 838190 | 800     | 120      |
| FH 38/130  | 107464 | 1,250   | 60       |

\*Non idonei per FH 21/90 GAS

**CE** Tutti chiodi TJEP per strutture portanti sono marcati CE, in conformità alla EN 14592 / EUROCODE 5

■ LUCIDI ■ ZINCATI ■ ZINCATI A CALDO ■ INOX A2





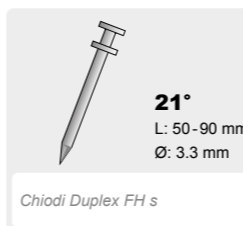
**TJEP FH 21/90 GAS 2G DUPLEX**

**TJEP CHIODI DUPLEX FH , 21°**

# DUPLEX

## Chiodatrice a gas con elevata forza di fissaggio!

La TJEP FH 21/90 Gas Duplex è la fissatrice più recente nella gamma TJEP delle chiodatrici gas 21°. Dotata di elevata potenza, è ideale per il fissaggio di telai, rivestimenti, pavimenti e pannelli. Il vantaggio di questa chiodatrice è l'impiego di chiodi con doppia testa, che rende estremamente semplice e rapida la rimozione del chiodo.



- 1 Gancio per cintura
- 2 Impugnatura anti scivolo a presa sicura
- 3 Caricamento posteriore 2 tempi
- 4 Impugnatura in gomma antiscivolo
- 5 Regolazione profondità sparo
- 6 Ottimo bilanciamento

**SPECIFICHE**

|                    |                    |
|--------------------|--------------------|
| Art.n.             | 100876             |
| EAN no.            | 5702551008768      |
| Lunghezza chiodi   | 50 - 90 mm         |
| Dimensioni (LxIxH) | 366 x 108 x 375 mm |
| Peso               | 3.53 kg            |

**ACCESSORI**

| Descrizione   | Art.n. |
|---|--------|
| Assieme martello pistone                            | 875645 |
| Assieme martello pistone                            | 877601 |
| Aggancio per puntale anti ammaccature               | 874763 |
| Protezione anti ammaccature                         | 876678 |
| TJEP cartuccia gas all-season, 165 mm, fascia rossa | 100856 |
| TJEP cartuccia gas, 165 mm, fascia arancione        | 100853 |

Vedi ulteriori accessori a pag. 97

**UTILIZZABILE PER**

Casseforme.

**COMPATIBILITÀ**

TJEP FH 21/90 GAS Duplex

**CHIODI LISCI FH, DUPLEX, TESTA TONDA**

| Dimensione | Art.n. | Pz./box | Box/pal. |
|------------|--------|---------|----------|
| FH 33/75   | 838990 | 2,000   | 60       |
| FH 33/85   | 838992 | 2,000   | 60       |





**TJEP GRF 34/100 HP 2G**



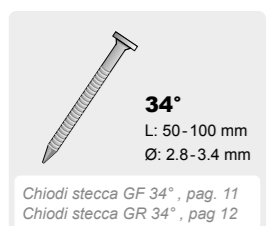
**TJEP PC 90 HP 2G**



**TJEP CHIODI CEMENTO CPPW, 0°**



**TJEP CHIODI CEMENTO CPPW, 0°**



- 1 Leggera e maneggevole
- 2 Sparo singolo e a contatto
- 3 Puntale anti ammaccature
- 4 Regolazione profondità sparo

**SPECIFICHE**

|                          |                    |
|--------------------------|--------------------|
| Art.n.                   | 100180             |
| EAN no.                  | 5702551001806      |
| Lunghezza chiodi         | 50-100 mm          |
| Consumo d'aria per ciclo | 2.1 litri          |
| Dimensioni (LxIxH)       | 355 x 112 x 319 mm |
| Peso                     | 2.70 kg            |

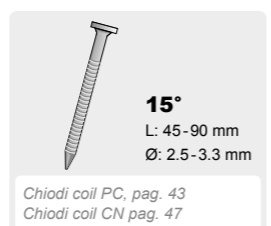
**ACCESSORI**

| Descrizione                             | Art.n. |
|---|--------|
| Aggancio per puntale anti ammaccature   | 874763 |
| Protezione anti ammaccature             | 874762 |
| TJEP Tubo aria HP, 15 m                 | 123089 |
| TJEP Tubo aria HP con avvolgitore, 30 m | 123090 |
| TJEP Attacco girevole 360° HP           | 123084 |

Vedi ulteriori accessori a pag. 97  
Vedi compressori utilizzabili a pag.108

**UTILIZZABILE PER**

Travetti, Pannelli in truciolare, Profili gronde, Listoni di chiusura, Listelli, Pannellatura esterna, Plywood, Travatura, Casseformi.



- 1 Leggera e maneggevole
- 2 Sparo singolo e a contatto
- 3 Regolazione altezza caricatore chiodi
- 4 Puntale anti ammaccature
- 5 Protezione testa in gomma
- 6 Per chiodi nastrati ferro e PVC

**SPECIFICHE**

|                          |                    |
|--------------------------|--------------------|
| Art.n.                   | 100174             |
| EAN no.                  | 5702551001745      |
| Lunghezza chiodi         | 45-90 mm           |
| Consumo d'aria per ciclo | 1.84 litri         |
| Dimensioni (LxIxH)       | 289 x 130 x 313 mm |
| Peso                     | 2.60 kg            |

**ACCESSORI**

| Descrizione                             | Art.n. |
|---|--------|
| Protezione anti ammaccature             | 877718 |
| TJEP Tubo aria HP, 15 m                 | 123089 |
| TJEP Tubo aria HP con avvolgitore, 30 m | 123090 |
| TJEP Attacco girevole 360° HP           | 123084 |

Vedi ulteriori accessori a pag. 97  
Vedi compressori utilizzabili a pag.108

**UTILIZZABILE PER**

Travetti, Pannelli in truciolare, Pannellatura esterna, Plywood, Travatura,

**COMPATIBILITÀ**

**MAKITA** AN250HC HP concrete

Altre marche: vedi la tabella comparativa a pag. 129

**CHIODI CEMENTO/ACCIAIO CPPW**

| Dimensione   | Art.n. | Pz./box | Box/pal. |
|--------------|--------|---------|----------|
| ■ CPPW 30/15 | 839278 | 1,000   | 240      |
| ■ CPPW 30/19 | 839280 | 1,000   | 240      |
| ■ CPPW 30/22 | 839282 | 1,000   | 240      |
| ■ CPPW 30/25 | 839284 | 1,000   | 240      |

**COMPATIBILITÀ**

**MAX** HN120

**CHIODI CEMENTO/ACCIAIO CPPW, STEEPOINT**

| Dimensione   | Art.n. | Pz./box | Box/pal. |
|--------------|--------|---------|----------|
| ■ CPPW 34/30 | 839504 | 1,000   | 96       |
| ■ CPPW 34/35 | 839507 | 1,000   | 96       |
| ■ CPPW 34/50 | 839510 | 1,000   | 96       |

**CHIODI CEMENTO/ACCIAIO ELICOIDALI CPPW**

| Dimensione    | Art.n. | Pz./box | Box/pal. |
|---------------|--------|---------|----------|
| ■ CPPW 34/38* | 839522 | 1,000   | 96       |
| ■ CPPW 34/50* | 839524 | 1,000   | 96       |
| ■ CPPW 34/65* | 839526 | 1,000   | 96       |

\*fissaggio su fondazioni in acciaio da 1-4 mm steel o su cemento.





**TJEP VITI HP, 0°**

**TJEP PUNTE CEMENTO-ACCIAIO CPAW, 0°**

**TJEP CHIODI FB, 15°**

**COMPATIBILITÀ**

**MAKITA** AR411HR HP

Altre marche: vedi la tabella comparativa a pag. 129

**VITI HP FILETTO PARZIALE PER CARTONGESSO AD ALTA DENSITÀ**

| Dimensione | Art.n. | Pz./box | Box/pal. |
|------------|--------|---------|----------|
| HP 3,9/32* | 839966 | 2,000   | 128      |
| HP 3,9/41* | 839968 | 2,000   | 112      |

\*Marcate CE in conformità alla norma EN 14566 **CE**

**VITI HP COMBI, CARTONGESSO/ACCIAIO/LEGNO**

| Dimensione | Art.n. | Pz./box | Box/pal. |
|------------|--------|---------|----------|
| HP 3,9/28* | 839987 | 2,000   | 128      |
| HP 3,9/32* | 839983 | 2,000   | 128      |
| HP 3,9/41* | 839985 | 2,000   | 112      |

\*Marcate CE in conformità alla norma EN 14566 **CE**

**COMPATIBILITÀ**

**MAX** HN120

**CHIODI CEMENTO/ACCIAIO CPAW, TESTA TONDA**

| Dimensione | Art.n. | Pz./box | Box/pal. |
|------------|--------|---------|----------|
| CPAW 34/19 | 839248 | 1,000   | 96       |

**COMPATIBILITÀ**

**MAKITA** AN610H HP, AN711H HP

Altre marche: vedi la tabella comparativa a pag. 129

**CHIODI ACCIAIO FB, TESTA TONDA**

| Dimensione | Art.n. | Pz./box | Box/pal. |
|------------|--------|---------|----------|
| FB 23/30*  | 839538 | 6,000   | 40       |
| FB 29/38*  | 839540 | 6,000   | 40       |

\*Marcate CE in conformità alla norma EN 14566 **CE**

**PUNTE ACCIAIO FB, TESTA TONDA INOX**

| Dimensione | Art.n. | Pz./box | Box/pal. |
|------------|--------|---------|----------|
| FB 25/27   | 839548 | 3,600   | 100      |

■ FOSFATATE NERO ■ ARANCIONE DURA

■ ZINCATI ELT.12μ+ ■ INOX (130M) ■ ZINC.MECCANICA





ALTA PRESSIONE

TJEP 9/20 HP  
COMPRESSORE



TJEP 9/20 HP

- 3 funzioni – normale, potenza e silenzioso
- Leggero – solo 13,8 kg
- 2 uscite per 11 bar + 2 uscite per 25 bar

SPECIFICHE

|                      |                    |
|----------------------|--------------------|
| Art.n.               | 123074             |
| EAN no.              | 5702551230749      |
| Dimensioni (LxIxH)   | 450 x 317 x 363 mm |
| Peso                 | 13.80 kg           |
| Cilindri             | 2                  |
| Potenza              | 1.5 kW / 2 HP      |
| Pressione massima    | 42 bar             |
| Serbatoio            | 2 x 4,5 litri      |
| Rumorosità (LpA, 4m) | 59-62 dB           |

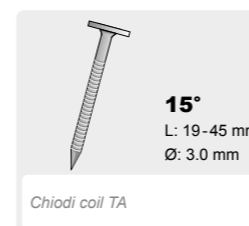
ACCESSORI

| Descrizione                             | Art.n. |
|---|--------|
| Tubo aria TJEP HP, 15 m                 | 123089 |
| Tubo aria con avvolgitore TJEP HP, 30 m | 123090 |
| Riduttore pressione HP TJEP             | 123082 |
| Riduttore pressione HP TJEP con attacco | 123083 |



Ideale per tegole canadesi e membrane!

TJEP TA-45



- 1 Deflettore aria orientabile
- 2 Sparo singolo o a contatto
- 3 Impugnatura a presa sicura
- 4 Regolazione altezza caricatore
- 5 Protezione testa
- 6 Regolazione profondità sparo

SPECIFICHE

|                          |                    |
|--------------------------|--------------------|
| Art.n.                   | 100345             |
| EAN no.                  | 5702551003459      |
| Lunghezza chiodi         | 19-45 mm           |
| Consumo d'aria per ciclo | 1.4 litri          |
| Dimensioni (LxIxH)       | 294 x 116 x 276 mm |
| Peso                     | 2.20 kg            |

ACCESSORI

| Descrizione              | Art.n. |
|--------------------------|--------|
| Assieme martello pistone | 871724 |
| Set ricambi              | 871056 |

Vedi ulteriori accessori a pag. 97  
Vedi compressori utilizzabili a pag. 108

UTILIZZABILE PER

Carta e guaine isolanti, Metallo, Membrane e tegole bituminose, Griglie in ferro..

Chiodi roofing!



TJEP CHIODI COIL TA, 15°

COMPATIBILITÀ

TJEP TA-45

Altre marche: vedi la tabella comparativa a pag. 129

CHIODI RING TA, TESTA TONDA

| Dimensione | Art.n. | Pz./box | Box/pal. |
|------------|--------|---------|----------|
| TA 30/19   | 836119 | 3,840   | 96       |
| TA 30/22   | 836122 | 3,360   | 120      |
| TA 30/25   | 836125 | 2,880   | 120      |
| TA 30/32   | 836132 | 1,920   | 144      |
| TA 30/19   | 836019 | 3,840   | 96       |
| TA 30/22   | 836022 | 3,360   | 120      |
| TA 30/25   | 836025 | 2,880   | 120      |
| TA 30/38   | 836038 | 1,920   | 120      |
| TA 30/25   | 836325 | 2,880   | 120      |

■ ZINCATI ■ ZINCATI A CALDO ■ INOX A2



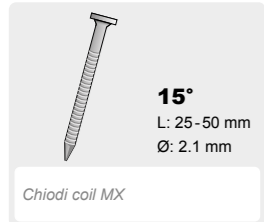


TJEP MX-50

TJEP CHIODI COIL MX, 15°

TJEP ZE-65

TJEP ZE-65 EXCELLENT



- 1 Deflettore aria orientabile
- 2 Sparo singolo e a contatto
- 3 Platterello caricatore regolabile
- 4 Ridotta rumorosità
- 5 Puntale anti ammaccature
- 6 Regolazione profondità sparo

COMPATIBILITÀ

TJEP MX-50  
 MAKITA AN510H HP

Altre marche: vedi la tabella comparativa a pag. 129

CHIODI RING MX, TESTA TONDA

| Dimensione      | Art.n. | Pz./box | Box/pal. |
|-----------------|--------|---------|----------|
| ■ MX 21/25      | 839025 | 4,000   | 60       |
| ■ MX 21/30      | 839030 | 3,200   | 60       |
| ■ MX 21/35      | 839035 | 3,200   | 60       |
| ■ MX 21/40      | 839040 | 2,400   | 60       |
| ■ MX 21/45      | 839045 | 2,400   | 60       |
| ■ MX 21/50      | 839050 | 2,400   | 60       |
| ■ MXW 21/45* ** | 836945 | 13,000  | 40       |
| ■ MXW 21/50* ** | 836950 | 13,000  | 40       |

\*Non certificati CE  
 \*\*Chiodi elettrosaldati

CHIODI RING MX, TESTA BOMBATA

| Dimensione | Art.n. | Pz./box | Box/pal. |
|------------|--------|---------|----------|
| ■ MX 21/25 | 839325 | 4,000   | 60       |
| ■ MX 21/35 | 839335 | 3,200   | 60       |
| ■ MX 21/50 | 839350 | 2,400   | 60       |

CHIODI RING E PUNTA SMUSSATA MX, TESTA TONDA

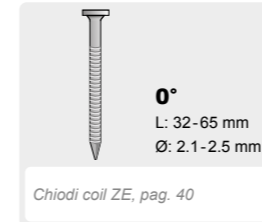
| Dimensione | Art.n. | Pz./box | Box/pal. |
|------------|--------|---------|----------|
| ■ MX 21/45 | 839046 | 2,400   | 60       |

CHIODI RING E PUNTA SMUSSATA MX, TESTA BOMBATA

| Dimensione | Art.n. | Pz./box | Box/pal. |
|------------|--------|---------|----------|
| ■ MX 21/45 | 839346 | 2,400   | 60       |

CE Tutti chiodi TJEP per strutture portanti sono marcati CE, in conformità alla EN 14592 / EUROCODE 5

■ LUCIDI ■ ZINCATI A CALDO ■ INOX A4



- 1 Sparo singolo o a contatto
- 2 Deflettore aria orientabile
- 3 Gancio per cintura
- 4 Chiodi nastrati plastica, 0°
- 5 Puntale anti ammaccature
- 6 Regolazione profondità sparo

SPECIFICHE

|                          |                    |
|--------------------------|--------------------|
| Art.n.                   | 100143             |
| EAN no.                  | 5702551001431      |
| Lunghezza chiodi         | 32-65 mm           |
| Consumo d'aria per ciclo | 2.3 litri          |
| Dimensioni (LxIxH)       | 300 x 145 x 316 mm |
| Peso                     | 2.30 kg            |

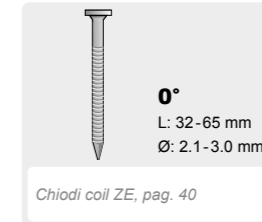
ACCESSORI

| Descrizione                     | Art.n. |
|---------------------------------|--------|
| Braccio contatto Decra          | 850251 |
| Assieme martello pistone        | 875220 |
| Set protezione anti ammaccature | 871046 |
| Asta sicura Quadro              | 850253 |
| Set ricambi                     | 871096 |

Vedi ulteriori accessori a pag. 97  
 Vedi compressori utilizzabili a pag. 108

UTILIZZABILE PER

Tetti in Decra, Profili gronde, Listoni di chiusura, Pannelli in fibrocemento, Ivarplank Cedral, Pannellatura esterna, Casseformi.



- 1 Leggera e compatta
- 2 Sparo singolo e a contatto
- 3 Deflettore aria orientabile
- 4 Gancio per cintura
- 5 Puntale anti ammaccature
- 6 Regolazione profondità sparo

SPECIFICHE

|                          |                    |
|--------------------------|--------------------|
| Art.n.                   | 100147             |
| EAN no.                  | 5702551001479      |
| Lunghezza chiodi         | 32-65 mm           |
| Consumo d'aria per ciclo | 1.4 litri          |
| Dimensioni (LxIxH)       | 293 x 151 x 333 mm |
| Peso                     | 2.13 kg            |

ACCESSORI

| Descrizione                 | Art.n. |
|-----------------------------|--------|
| Assieme martello pistone    | 877977 |
| Protezione anti ammaccature | 878056 |
| O-ring                      | 877976 |

Vedi ulteriori accessori a pag. 97  
 Vedi compressori utilizzabili a pag. 108

UTILIZZABILE PER

Tetti in Decra, Profili gronde, Listoni di chiusura, Pannelli in fibrocemento, Ivarplank Cedral, Pannellatura esterna, Casseformi.

SPECIFICHE

|                          |                    |
|--------------------------|--------------------|
| Art.n.                   | 100050             |
| EAN no.                  | 5702551000502      |
| Lunghezza chiodi         | 25-50 mm           |
| Consumo d'aria per ciclo | 1.4 litri          |
| Dimensioni (LxIxH)       | 260 x 108 x 302 mm |
| Peso                     | 1.50 kg            |

ACCESSORI

| Descrizione                     | Art.n. |
|---------------------------------|--------|
| Assieme martello pistone        | 871514 |
| Set protezione anti ammaccature | 871043 |
| Set ricambi                     | 871055 |

Vedi ulteriori accessori a pag. 97  
 Vedi compressori utilizzabili a pag. 108

UTILIZZABILE PER

Metallo, Pannellatura esterna, Casseformi.





TJEP ZE-75 EXCELLENT



TJEP CHIODI COIL ZE 0°



0°  
L: 35-75 mm  
Ø: 2.1-3.0 mm

Chiodi coil ZE, pag. 40

- 1 Leggera e compatta
- 2 Sparo singolo e a contatto
- 3 Deflettore aria orientabile
- 4 Gancio per cintura
- 5 Puntale anti ammaccature
- 6 Regolazione profondità sparo

## TJEP ZE-65 • TJEP ZE-75 EXCELLENT CHIODATRICI BOBINA

Dimensioni ridotte ed elevata potenza di fissaggio.  
Leggere e compatte. Sparo singolo e a contatto.



SPECIFICHE

|                          |                    |
|--------------------------|--------------------|
| Art.n.                   | 100149             |
| EAN no.                  | 5702551001493      |
| Lunghezza chiodi         | 35-75 mm           |
| Consumo d'aria per ciclo | 2.75 litri         |
| Dimensioni (LxH)         | 317 x 151 x 367 mm |
| Peso                     | 2.98 kg            |



ACCESSORI

| Descrizione                 | Art.n. |
|-----------------------------|--------|
| Assieme martello pistone    | 878024 |
| Protezione anti ammaccature | 878056 |
| O-ring                      | 878023 |

Vedi ulteriori accessori a pag. 97  
Vedi compressori utilizzabili a pag.108

UTILIZZABILE PER

Tetti in Decra, Profili gronde, Listoni di chiusura, Pannelli in fibrocemento, Ivarplank Cedral, Pannellatura esterna, Casseformi..

COMPATIBILITÀ

TJEP ZE-65 Excellent, ZE-65, ZE-75 Excellent

Altre marche: vedi la tabella comparativa a pag. 129

CHIODI RING ZE, TESTA TONDA

| Dimensione | Art.n. | Pz./box | Box/pal. |
|------------|--------|---------|----------|
| ZE 21/40   | 835240 | 1,950   | 69       |
| ZE 21/50   | 835250 | 1,950   | 69       |
| ZE 25/45   | 835245 | 1,950   | 69       |
| ZE 25/50   | 835251 | 1,950   | 69       |
| ZE 25/65   | 835265 | 1,300   | 69       |
| ZE 25/75   | 835275 | 1,300   | 69       |
| ZE 21/35   | 835035 | 2,600   | 69       |
| ZE 21/40   | 835040 | 1,950   | 69       |
| ZE 21/45   | 835045 | 1,950   | 69       |
| ZE 21/50   | 835050 | 1,950   | 69       |
| ZE 25/50   | 835051 | 1,950   | 69       |
| ZE 25/65   | 835065 | 1,300   | 69       |
| ZE 25/75   | 835075 | 1,300   | 69       |
| ZE28/55    | 835056 | 4,500   | 21       |

CHIODI RING ZE, TESTA BOMBATA

| Dimensione | Art.n. | Pz./box | Box/pal. |
|------------|--------|---------|----------|
| ZE 21/50   | 835350 | 1,950   | 69       |
| ZE 25/50*  | 835450 | 1,950   | 69       |
| ZE 25/50   | 835351 | 1,950   | 69       |
| ZE 25/65*  | 835465 | 1,300   | 69       |
| ZE 25/65   | 835365 | 1,300   | 69       |
| ZE 25/75   | 835375 | 1,300   | 69       |

\*INOX A2

CHIODI RING ZE, DECRA, TESTA TONDA

| Dimensione      | Art.n. | Pz./box | Box/pal. |
|-----------------|--------|---------|----------|
| ZE 25/50, neri  | 835252 | 1,950   | 69       |
| ZE 25/50, rossi | 835253 | 1,950   | 69       |

CHIODI RING ZE, CARTONGESSO, TESTA TONDA

| Dimensione | Art.n. | Pz./box | Box/pal. |
|------------|--------|---------|----------|
| ZE 25/35   | 835135 | 2,600   | 69       |
| ZE 25/45   | 835145 | 1,950   | 69       |

CE Tutti chiodi TJEP per strutture portanti sono marcati CE, in conformità alla EN 14592 / EUROCODE 5

■ LUCIDI ■ ZINCATI ■ ZINCATI A CALDO ■ INOX A4



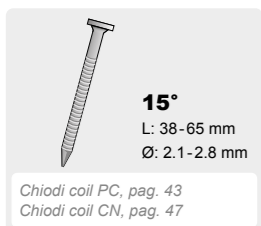


**TJEP PC-65**

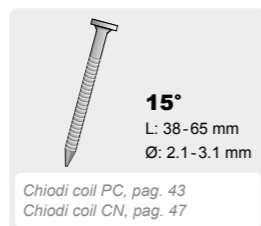
**TJEP PC-66**

**TJEP PC-90**

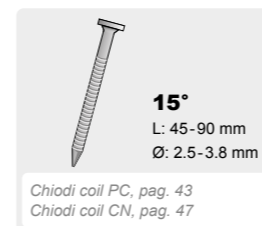
**TJEP PC-90 EXCELLENT**



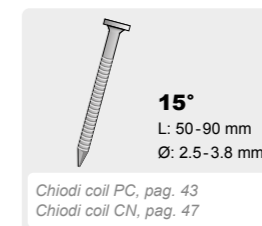
- 1 Sparo singolo e a contatto
- 2 Deflettore aria orientabile
- 3 Regolazione profondità sparo
- 4 Puntale anti ammaccatura per giunzioni e scanalature
- 5 Protezione plastica trasparente



- 1 Sparo singolo e a contatto
- 2 Deflettore aria orientabile
- 3 Gancio per cintura
- 4 Regolazione profondità sparo
- 5 Puntale anti-danneggiamento per giunzioni e scanalature
- 6 Protezione in plastica trasparente



- 1 Sparo singolo e a contatto
- 2 Platorello caricatore regolabile
- 3 Regolazione profondità sparo
- 4 Puntale anti ammaccature
- 5 Gancio per cintura
- 6 Protezione in plastica trasparente



- 1 Ottimo bilanciamento
- 2 Sparo singolo e a contatto
- 3 Platorello caricatore regolabile
- 4 Regolazione profondità sparo
- 5 Puntale anti ammaccature
- 6 Protezione in plastica trasparente

**SPECIFICHE**

|                          |                    |
|--------------------------|--------------------|
| Art.n.                   | 100051             |
| EAN no.                  | 5702551000519      |
| Lunghezza chiodi         | 38-65 mm           |
| Consumo d'aria per ciclo | 1.86 litri         |
| Dimensioni (LxIxH)       | 272 x 127 x 317 mm |
| Peso                     | 2.50 kg            |

**SPECIFICHE**

|                          |                    |
|--------------------------|--------------------|
| Art.n.                   | 100055             |
| EAN no.                  | 5702551000557      |
| Lunghezza chiodi         | 38-65 mm           |
| Consumo d'aria per ciclo | 2.3 litri          |
| Dimensioni (LxIxH)       | 268 x 128 x 306 mm |
| Peso                     | 2.05 kg            |

**SPECIFICHE**

|                          |                    |
|--------------------------|--------------------|
| Art.n.                   | 100057             |
| EAN no.                  | 5702551000571      |
| Lunghezza chiodi         | 45-90 mm           |
| Consumo d'aria per ciclo | 2.9 litri          |
| Dimensioni (LxIxH)       | 311 x 132 x 357 mm |
| Peso                     | 3.00 kg            |

**SPECIFICHE**

|                          |                    |
|--------------------------|--------------------|
| Art.n.                   | 100034             |
| EAN no.                  | 5702551000342      |
| Lunghezza chiodi         | 50-90 mm           |
| Consumo d'aria per ciclo | 2.8 litri          |
| Dimensioni (LxIxH)       | 375 x 125 x 369 mm |
| Peso                     | 3.80 kg            |

**ACCESSORI**

| Descrizione                 | Art.n. |
|-----------------------------|--------|
| Protezione anti ammaccature | 870969 |
| Set ricambi                 | 871064 |

Vedi ulteriori accessori a pag. 97  
Vedi compressori utilizzabili a pag.108

**ACCESSORI**

| Descrizione                     | Art.n. |
|---------------------------------|--------|
| Assieme martello pistone        | 874816 |
| Protezione anti ammaccature 45° | 874890 |
| Set protezione anti ammaccature | 871040 |
| Set ricambi                     | 871054 |

Vedi ulteriori accessori a pag. 97  
Vedi compressori utilizzabili a pag.108

**UTILIZZABILE PER**

Profili gronde, Listoni di chiusura, Pannellatura esterna, Casseformi .

**ACCESSORI**

| Descrizione                     | Art.n. |
|---------------------------------|--------|
| Gancio cintura set              | 871080 |
| Assieme martello pistone        | 874315 |
| Set protezione anti ammaccature | 871040 |
| Set ricambi                     | 871053 |

Vedi ulteriori accessori a pag. 97  
Vedi compressori utilizzabili a pag.108

**UTILIZZABILE PER**

Tavolato, Pannelli in truciolare, Imballaggi in legno, Pannellatura esterna,

**ACCESSORI**

| Descrizione                           | Art.n. |
|---------------------------------------|--------|
| Assieme martello pistone              | 877807 |
| Protezione anti ammaccature           | 877796 |
| O-ring f per assieme martello pistone | 870611 |

Vedi ulteriori accessori a pag. 97  
Vedi compressori utilizzabili a pag.108

**UTILIZZABILE PER**

Tavolato, Pannelli in truciolare, Profili gronde, Listoni di chiusura, Pannellatura esterna, Imballaggio in legno, Pallets, Plywood, Travatura, Casseformi





TJEP CHIODI COIL PC, 15°



TJEP CN-57



TJEP CN-70

Chiodatrici industriali!  
Ideali per pallet!

COMPATIBILITÀ

TJEP PC-65, PC-66, PC-90 Excellent, PC-90, PC 90 HP

Altre marche: vedi la tabella comparativa a pag. 129

CHIODI COIL RING PC, TESTA TONDA

| Dimensione   | Art.n. | Pz./box | Box/pal. |
|--------------|--------|---------|----------|
| ■ PC 25/38*  | 839038 | 3,200   | 48       |
| ■ PC 28/48** | 839052 | 2,400   | 48       |
| ■ PC 25/50   | 839051 | 2,400   | 48       |
| ■ PC 25/65   | 839065 | 1,600   | 48       |
| ■ PC 28/65   | 839066 | 1,600   | 48       |
| ■ PC 28/75   | 839075 | 1,600   | 48       |
| ■ PC 28/90   | 839090 | 1,600   | 48       |

\*Non indicati per AN711H HP

\*\*Non indicati per AN911H HP, AN935H HP

CHIODI COIL RING PC, TESTA TONDA INOX

| Dimensione  | Art.n. | Pz./box | Box/pal. |
|-------------|--------|---------|----------|
| ■ PC 25/51  | 839451 | 2,400   | 48       |
| ■ PC 25/66  | 839466 | 1,600   | 48       |
| ■ PC 25/76  | 839476 | 1,600   | 48       |
| ■ PC 28/48* | 839479 | 2,400   | 48       |

\*Non indicati per AN911H HP, AN935H HP

CHIODI COIL RING PC, TESTA BOMBATA INOX

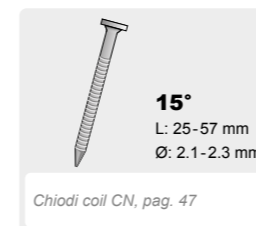
| Dimensione   | Art.n. | Pz./box | Box/pal. |
|--------------|--------|---------|----------|
| ■ PC 25/55   | 839455 | 2,400   | 48       |
| ■ PC 25/55*  | 839457 | 2,400   | 48       |
| ■ PC 25/65** | 839465 | 1,600   | 48       |
| ■ PC 28/75   | 839478 | 1,600   | 48       |

\*INOX A2

\*\*Non indicati per PC-90, PC-90 Excellent, PC 90 HP

CE Tutti chiodi TJEP per strutture portanti sono marcati CE, in conformità alla EN 14592 / EUROCODE 5

■ ZINCATI A CALDO ■ INOX A4



Chiodi coil CN, pag. 47

- 1 Deflettore aria orientabile
- 2 Caricatore robusto
- 3 Impugnatura ergonomica in gomma
- 4 Autonomia 300 - 350 colpi
- 5 Protezione in plastica trasparente

SPECIFICHE

|                          |                    |
|--------------------------|--------------------|
| Art.n.                   | 100046             |
| EAN no.                  | 5702551000465      |
| Lunghezza chiodi         | 25 - 57 mm         |
| Consumo d'aria per ciclo | 2.8 litri          |
| Dimensioni (LxIxH)       | 302 x 132 x 285 mm |
| Peso                     | 2.67 kg            |



ACCESSORI

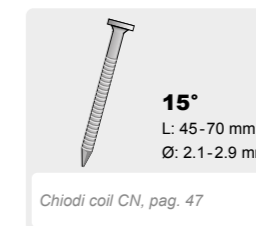
| Descrizione              | Art.n. |
|--------------------------|--------|
| Assieme martello pistone | 875420 |

Vedi ulteriori accessori a pag. 97

Vedi compressori utilizzabili a pag. 108

UTILIZZABILE PER

Imballaggio in legno, Pallets.



Chiodi coil CN, pag. 47

- 1 Sparo singolo e a contatto
- 2 Caricatore robusto
- 3 Impugnatura ergonomica in gomma
- 4 Autonomia 225-300 colpi
- 5 Protezione in plastica trasparente

SPECIFICHE

|                          |                    |
|--------------------------|--------------------|
| Art.n.                   | 100048             |
| EAN no.                  | 5702551000489      |
| Lunghezza chiodi         | 45 - 70 mm         |
| Consumo d'aria per ciclo | 2.9 litri          |
| Dimensioni (LxIxH)       | 307 x 131 x 317 mm |
| Peso                     | 3.80 kg            |



ACCESSORI

| Descrizione              | Art.n. |
|--------------------------|--------|
| Assieme martello pistone | 875514 |

Vedi ulteriori accessori a pag. 97

Vedi compressori utilizzabili a pag. 108

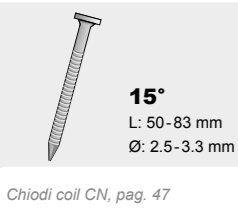
UTILIZZABILE PER

Imballaggio in legno, Pallets.





**TJEP CN-80**



- 1 Deflettore aria orientabile
- 2 Caricatore robusto
- 3 Impugnatura ergonomica in gomma
- 4 Autonomia 250-300 colpi
- 5 Protezione in plastica trasparente

**SPECIFICHE**

|                          |                    |
|--------------------------|--------------------|
| Art.n.                   | 100049             |
| EAN no.                  | 5702551000496      |
| Lunghezza chiodi         | 50-83 mm           |
| Consumo d'aria per ciclo | 2.74 litri         |
| Dimensioni (LxIxH)       | 361 x 132 x 307 mm |
| Peso                     | 3.81 kg            |



**ACCESSORI**

| Descrizione              | Art.n. |
|--------------------------|--------|
| Assieme martello pistone | 877456 |

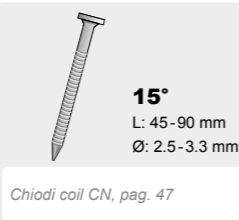
Vedi ulteriori accessori a pag. 97  
Vedi compressori utilizzabili a pag.108

**UTILIZZABILE PER**

Imballaggio in legno, Pallets.



**TJEP CN-90**



- 1 Sparo singolo e a contatto
- 2 Caricatore robusto
- 3 Impugnatura ergonomica in gomma
- 4 Autonomia 250-300 colpi
- 5 Protezione in plastica trasparente

**SPECIFICHE**

|                          |                    |
|--------------------------|--------------------|
| Art.n.                   | 100044             |
| EAN no.                  | 5702551000441      |
| Lunghezza chiodi         | 45-90 mm           |
| Consumo d'aria per ciclo | 2.87 litri         |
| Dimensioni (LxIxH)       | 355 x 149 x 368 mm |
| Peso                     | 3.68 kg            |



**ACCESSORI**

| Descrizione              | Art.n. |
|--------------------------|--------|
| Assieme martello pistone | 877486 |

Vedi ulteriori accessori a pag. 97  
Vedi compressori utilizzabili a pag.108

**UTILIZZABILE PER**

Imballaggio in legno, Pallets.



**CN-130**



- 1 Sparo singolo e a contatto
- 2 Caricatore robusto
- 3 Impugnatura ergonomica in gomma
- 4 Autonomia 120-300 colpi
- 5 Protezione in plastica trasparente

**SPECIFICHE**

|                          |                    |
|--------------------------|--------------------|
| Art.n.                   | 100042             |
| EAN no.                  | 5702551000427      |
| Lunghezza chiodi         | 65-130 mm          |
| Consumo d'aria per ciclo | 3.8 litri          |
| Dimensioni (LxIxH)       | 346 x 156 x 465 mm |
| Peso                     | 5.88 kg            |



**ACCESSORI**

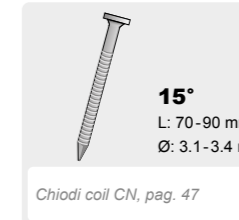
Vedi accessori a pag. 97  
Vedi compressori utilizzabili a pag.108

**UTILIZZABILE PER**

Imballaggio in legno, Pallets



**TJEP CN-100 EPAL**



- 1 Scarico aria verso il basso
- 2 Caricatore robusto
- 3 Ottimo bilanciamento
- 4 Silenziata
- 5 Impugnatura ergonomica in gomma
- 6 Protezione in plastica trasparente

**SPECIFICHE**

|                          |                    |
|--------------------------|--------------------|
| Art.n.                   | 100357             |
| EAN no.                  | 5702551003572      |
| Lunghezza chiodi         | 70-90 mm           |
| Consumo d'aria per ciclo | 4.68 litri         |
| Dimensioni (LxIxH)       | 338 x 153 x 418 mm |
| Peso                     | 5.14 kg            |



**ACCESSORI**

| Descrizione              | Art.n. |
|--------------------------|--------|
| Assieme martello pistone | 876451 |

Vedi ulteriori accessori a pag. 97  
Vedi compressori utilizzabili a pag.108

**UTILIZZABILE PER**

Imballaggio in legno, Pallets.



**Sempre in pronta consegna ca.50 dimensioni di chiodi CN**  
Diametro 2,1-3,8 mm / Lunghezza 30-130 mm



**TJEP CHIODI COIL CN, 15°**

COMPATIBILITÀ

TJEP CN-57, CN-70, CN-80, CN-90, CN-100 EPAL, CN-130, PC-65, PC-66, PC-90 Excellent, PC-90, PC 90 HP, TS 65P

Altre marche: vedi la tabella comparativa a pag. 129

CHIODI COIL RING CN, TESTA TONDA

| Dimensione | Art.n. | Pz./box | Box/pal. |
|------------|--------|---------|----------|
| ■ CN 25/50 | 836250 | 9,000   | 42       |
| ■ CN 25/55 | 836255 | 9,000   | 42       |
| ■ CN 25/65 | 836265 | 7,200   | 40       |
| ■ CN 28/70 | 836270 | 6,000   | 40       |
| ■ CN 28/75 | 836275 | 4,500   | 42       |
| ■ CN 28/80 | 836280 | 4,500   | 42       |
| ■ CN 31/90 | 836292 | 4,000   | 42       |

CHIODI COIL RING CN, TESTA TONDA ZINCATI

| Dimensione   | Art.n. | Pz./box | Box/pal. |
|--------------|--------|---------|----------|
| ■ CN 25/50   | 836550 | 9,000   | 42       |
| ■ CN 25/55   | 836555 | 9,000   | 42       |
| ■ CN 25/60   | 836560 | 9,000   | 42       |
| ■ CN 25/64   | 836564 | 7,200   | 40       |
| ■ CN 25/68   | 836568 | 6,000   | 42       |
| ■ CN 28/80   | 836580 | 4,500   | 42       |
| ■ CN 31/90   | 836590 | 4,000   | 42       |
| ■ CN 38/110  | 836510 | 1,440   | 60       |
| ■ CN 38/130* | 836530 | 1,440   | 60       |

\*Non certificati CE

CHIODI COIL RING CN, TESTA TONDA ZINCATI A CALDO

| Dimensione | Art.n. | Pz./box | Box/pal. |
|------------|--------|---------|----------|
| ■ CN 25/50 | 836050 | 9,000   | 42       |
| ■ CN 25/65 | 836065 | 7,200   | 40       |
| ■ CN 25/75 | 836075 | 6,000   | 40       |
| ■ CN 31/90 | 836090 | 4,000   | 42       |
| ■ CN 31/90 | 836091 | 1,350   | 90       |

CHIODI COIL LISCI CN, TESTA TONDA

| Dimensione  | Art.n. | Pz./box | Box/pal. |
|-------------|--------|---------|----------|
| ■ CN 25/65* | 836264 | 6,000   | 42       |

\*Non certificati CE

CHIODI COIL RING CN, EPAL TESTA TONDA

| Dimensione   | Art.n. | Pz./box | Box/pal. |
|--------------|--------|---------|----------|
| ■ CN 34/90** | 112399 | 3,000   | 40       |

\*Non certificati CE

\*\*Utilizzare solo con CN-100 EPAL, CN-130

CHIODI COIL ELICA CN, TESTA TONDA

| Dimensione | Art.n. | Pz./box | Box/pal. |
|------------|--------|---------|----------|
| ■ CN 28/80 | 836281 | 4,500   | 42       |
| ■ CN 28/85 | 836285 | 4,500   | 42       |
| ■ CN 31/90 | 836293 | 4,000   | 42       |

CHIODI COIL RING CN, TESTA BOMBATA INOX

| Dimensione | Art.n. | Pz./box | Box/pal. |
|------------|--------|---------|----------|
| ■ CN 25/50 | 836350 | 9,000   | 40       |
| ■ CN 25/55 | 836355 | 7,200   | 40       |

**CE** Tutti chiodi TJEP per strutture portanti sono marcati CE, in conformità alla EN 14592 / EUROCODE 5

■ LUCIDI ■ ZINCATI ELT.12µ+ ■ ZINCATI A CALDO ■ INOX A2

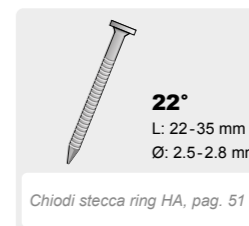


**TJEP HA-35 GAS 3G HAFTEN**



Batterie Li-ion  
ca.8000 colpi per carica!

TJEP HA-35 GAS 3G  
**HAFTEN**



- 1 Dispositivo blocco fine colpi
- 2 Regolazione profondità sparo
- 3 Gancio cintura
- 4 Impugnatura in gomma a presa sicura
- 5 Caricamento dall'alto
- 6 Indicatore livello di carica della batteria

SPECIFICHE

|                    |                    |
|--------------------|--------------------|
| Art.n.             | 100250             |
| EAN no.            | 5702551002506      |
| Lunghezza chiodi   | 22-35 mm           |
| Dimensioni (LxIxH) | 327 x 137 x 310 mm |
| Peso               | 2.48 kg            |



ACCESSORI

| Descrizione                              | Art.n. |
|--|--------|
| TJEP cartuccia gas, fascia gialla, 78 mm | 100881 |

Vedi ulteriori accessori a pag. 97

UTILIZZABILE PER

Haften, coperture con laminati metallici, rivestimenti in lamiera zincata.







**TJEP CHIODI STECCA RING HA, 22°**

**TJEP PC-66 HAFTEN**

**TJEP PC-50 HAFTEN**

**TJEP CHIODI COIL RING PC, 15°**

**COMPATIBILITÀ**

TJEP HA-35 GAS Haften

Altre marche: vedi la tabella comparativa a pag. 129

**CHIODI RING HA, HAFTEN, TESTA TONDA**

| Dimensione | Art.n. | Pz./box | Box/pal. |
|------------|--------|---------|----------|
| HA 28/25   | 839814 | 2,000   | 182      |
| HA 28/25   | 839802 | 900     | 420      |
| HA 28/32   | 839812 | 2,000   | 182      |



Chiodi stecca ring PC, pag. 52

- 1 Sparo singolo e a contatto
- 2 Deflettore aria orientabile
- 3 Gancio cintura
- 4 Regolazione profondità sparo
- 5 Puntale anti ammaccature
- 6 Protezione in plastica trasparente

**SPECIFICHE**

|                          |                    |
|--------------------------|--------------------|
| Art.n.                   | 100056             |
| EAN no.                  | 5702551000564      |
| Lunghezza chiodi         | 25-65 mm           |
| Consumo d'aria per ciclo | 2.3 litri          |
| Dimensioni (LxIxH)       | 268 x 128 x 306 mm |
| Peso                     | 2.05 kg            |



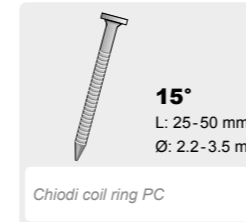
**ACCESSORI**

| Descrizione                     | Art.n. |
|---------------------------------|--------|
| Assieme martello pistone        | 874816 |
| Protezione anti ammaccature 45° | 874890 |
| Set ricambi                     | 871054 |

Vedi ulteriori accessori a pag. 97  
Vedi compressori utilizzabili a pag.108

**UTILIZZABILE PER**

Haften, coperture con laminati metallici, rivestimenti in lamiera zincata.



Chiodi coil ring PC

- 1 Sparo singolo e a contatto
- 2 Deflettore aria orientabile
- 3 Gancio per cintura
- 4 Regolazione profondità sparo
- 5 Impugnatura in gomma a presa sicura

**SPECIFICHE**

|                          |                    |
|--------------------------|--------------------|
| Art.n.                   | 100028             |
| EAN no.                  | 5702551000281      |
| Lunghezza chiodi         | 25-50 mm           |
| Consumo d'aria per ciclo | 1.5 litri          |
| Dimensioni (LxIxH)       | 258 x 136 x 305 mm |
| Peso                     | 1.93 kg            |



**ACCESSORI**

| Descrizione              | Art.n. |
|--------------------------|--------|
| Assieme martello pistone | 877616 |

Vedi ulteriori accessori a pag. 97  
Vedi compressori utilizzabili a pag.108

**UTILIZZABILE PER**

Haften, coperture con laminati metallici, rivestimenti in lamiera zincata.

**COMPATIBILITÀ**

TJEP PC-50 Haften, PC-66 Haften

Altre marche: vedi la tabella comparativa a pag. 129

**CHIODI COIL RING PC, HAFTEN, TESTA TONDA**

| Dimensione | Art.n. | Pz./box | Box/pal. |
|------------|--------|---------|----------|
| PC 25/25   | 839804 | 3,600   | 100      |
| PC 25/25   | 839807 | 3,600   | 100      |
| PC 25/35   | 839809 | 3,600   | 100      |

CE Tutti chiodi TJEP per strutture portanti sono marcati CE, in conformità alla EN 14592 / EUROCODE 5

ZINCATI A CALDO INOX A2

ZINCATI A CALDO INOX A2



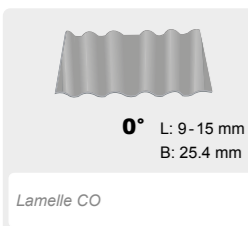


**TJEP CO-15**

**TJEP LAMELLE CO, 0°**

**TJEP CP-40 GAS 3G**

**CHIODATRICE A BATTERIA PER CEMENTO TJEP CP-40A**



- 1 Robusta
- 2 Potente
- 3 Deflettore aria orientabile
- 4 Sparo singolo e a contatto
- 5 Dispositivo di disincepimento rapido

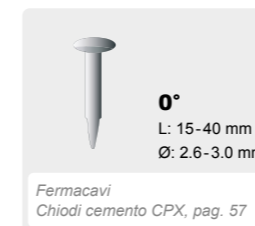
**COMPATIBILITÀ**

**TJEP CO-15**

Altre marche: vedi la tabella comparativa a pag. 129

**LAMELLE CO**

| Dimensione | Art.n. | Pz./box | Box/pal. |
|------------|--------|---------|----------|
| CO, 13 mm  | 839808 | 8,400   | 90       |



- 1 Design compatto
- 2 Regolazione profondità sparo
- 3 Piede d'appoggio 90°
- 4 Indicatore livello di carica della batteria
- 5 Gancio per cintura
- 6 Sistema di disincepimento rapido

**SPECIFICHE**

|                    |                    |
|--------------------|--------------------|
| Art.n.             | 100245             |
| EAN no.            | 5702551002452      |
| Lunghezza chiodi   | 15-40 mm           |
| Dimensioni (LxIxH) | 327 x 130 x 385 mm |
| Peso               | 3.80 kg            |

**ACCESSORI**

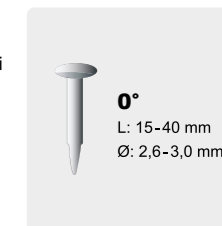
| Descrizione   | Art.n. |
|---|--------|
| Caricatore lungo                                    | 878165 |
| Puntale magnetico anti danneggiamento               | 875795 |
| TJEP cartuccia gas all-season, 165 mm, fascia rossa | 100856 |
| TJEP cartuccia gas, 165 mm, fascia arancione        | 100853 |

Vedi ulteriori accessori a pag. 97

**UTILIZZABILE PER**

Cemento, guide e profili per sistemi a secco, fissaggio tubi e cavi.

- 1 Struttura sigillata
- 2 Regolazione profondità di sparo senza attrezzi
- 3 Batteria da 18V / 4Ah
- 4 Caricatore a sgancio rapido
- 5 Luce LED integrata
- 6 Puntale facilmente removibile



**SPECIFICHE**

|                    |                    |
|--------------------|--------------------|
| Item n.            | 100745             |
| EAN n.             | 5702551007457      |
| Dimensioni (LxWxH) | 285 x 132 x 448 mm |
| Peso               | 4 kg               |
| Alimentazione      | Batteria           |
| Motore             | 18V brushless      |

**ACCESSORI**

| Descrizione                        | Art. n. |
|------------------------------------|---------|
| Batteria 18V/4,0Ah Li-Ion          | 100790  |
| Carica Batteria Li-Ion             | 100792  |
| Asta sicura A- Supporto cavo       | 891033  |
| Puntale magnetico anti ammaccature | 891034  |
| Caricatore lungo                   | 891077  |

**UTILIZZABILE PER**

Cemento, guide e profili per sistemi a secco, fissaggio tubi e cavi

**SPECIFICHE**

|                          |                   |
|--------------------------|-------------------|
| Art.n.                   | 100332            |
| EAN no.                  | 5702551003329     |
| Lunghezza chiodi         | 9-15 mm           |
| Consumo d'aria per ciclo | 1.4 litri         |
| Dimensioni (LxIxH)       | 301 x 82 x 283 mm |
| Peso                     | 2.41 kg           |

**ACCESSORI**

| Descrizione              | Art.n. |
|--------------------------|--------|
| Assieme martello pistone | 871917 |

Vedi ulteriori accessori a pag. 97  
Vedi compressori utilizzabili a pag. 108

**UTILIZZABILE PER**

Cornici, intelaiature in legno..

LUCIDI



Video





**TJEP CHIODI CEMENTO CPX, 0°**



**TJEP VITI CPS NASTRATE CARTONGESSO**



Batteria Li-ion  
ca. 8000 colpi per carica!

**TJEP ST-15/50 GAS 3G**

**COMPATIBILITÀ**

TJEP CP-40 GAS, CP-40

Altre marche: vedi la tabella comparativa a pag. 129

**CHIODI CEMENTO CPX, TESTA TONDA  
APPROVATI RESISTENZA AL FUOCO**

| Dimensione | Art.n. | Pz./box | Box/crt. |
|------------|--------|---------|----------|
| CPX 26/16* | 839216 | 500     | 10       |
| CPX 26/20* | 839219 | 500     | 10       |
| CPX 26/25* | 839224 | 500     | 10       |
| CPX 26/30* | 839229 | 500     | 10       |
| CPX 26/35* | 839234 | 500     | 10       |
| CPX 26/40* | 839239 | 500     | 10       |

\*Approvati ai test di resistenza al fuoco

**CHIODI ACCIAIO/CEMENTO CPX, TESTA TONDA  
APPROVATI RESISTENZA AL FUOCO**

| Dimensione | Art.n. | Pz./box | Box/crt. |
|------------|--------|---------|----------|
| CPX 30/15* | 839215 | 500     | 10       |
| CPX 30/20* | 839220 | 500     | 10       |
| CPX 30/25* | 839225 | 500     | 10       |
| CPX 30/30* | 839230 | 500     | 10       |
| CPX 30/35* | 839235 | 500     | 10       |

\*Approvati ai test di resistenza al fuoco

**TJEP VITI CPS FOSFATATE NERE NASTRATE PER CARTONGESSO**

| Art.n. | Descrizione | Pz./Box | Box/Pallet |
|--------|-------------|---------|------------|
| 839962 | CPS 35/25   | 1,000   | 240        |
| 839219 | CPS 35/35   | 1,000   | 240        |



**FERMACAVI TJEP**

**COMPATIBILITÀ**

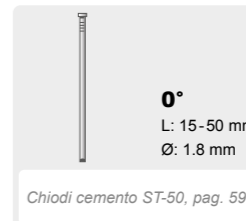
TJEP CP-40 GAS

**FERMACAVI**

| Dimensione      | Art.n. | Pz./box | Box/crt. |
|-----------------|--------|---------|----------|
| Fermacavi 16 mm | 839616 | 100     | 10       |
| Fermacavi 20 mm | 839620 | 100     | 10       |
| Fermacavi 25 mm | 839625 | 100     | 10       |

■ ZINCATI ■ ZICATURA MECC.

| CALCOLO LUNGHEZZA DEL CHIODO DA UTILIZZARE |  |   |                        |
|--|--|---|------------------------|
| APPLICAZIONI                               |  | SPESSORE ELEMENTO DA FISSARE                                      | PROFONDITÀ INSERIMENTO |
| <b>Cemento</b>                             |  | Spessore elemento da fissare<br>Ca. 20 mm profondità inserimento  | + circa 20 mm =        |
| <b>Acciaio (spessore ≥ 3 mm)</b>           |  | Spessore elemento da fissare<br>Ca. ≥ 7 mm profondità inserimento | + circa 7 mm =         |
| <b>Acciaio sottile (1-4 mm)</b>            |  | Spessore elemento da fissare<br>10 mm profondità inserimento      | + 10 mm =              |



Chiodi cemento ST-50, pag. 59

- 1 Puntale anti ammaccature
- 2 Asta sicura integrata nel puntale
- 3 Regolazione profondità sparo
- 4 Impugnatura in gomma a presa sicura
- 5 Gancio per cintura
- 6 Indicatore livello di carica della batteria

**SPECIFICHE**

|                    |                   |
|--------------------|-------------------|
| Art.n.             | 100240            |
| EAN no.            | 5702551002407     |
| Lunghezza chiodo   | 15 - 50 mm        |
| Dimensioni (LxIxH) | 350 x 86 x 286 mm |
| Peso               | 2.30 kg           |



**ACCESSORI**

| Descrizione                              | Art.n. |
|--|--------|
| Assieme martello pistone                 | 877373 |
| Protezione anti ammaccature              | 877380 |
| TJEP cartuccia gas, fascia gialla, 78 mm | 100881 |

Vedi ulteriori accessori a pag. 97

**UTILIZZABILE PER**

Battiscopa, Architravi, Cemento,



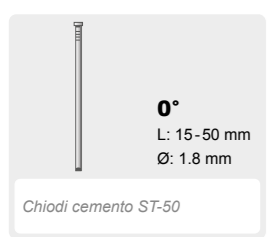


TJEP ST-15/50

Chiodi temprati per cemento! Ø: 1.8 mm



TJEP CHIODI CEMENTO ST-50, 0°



- 1 Asta sicura integrata nel puntale
- 2 Puntale anti ammaccature
- 3 Scarico aria posteriore
- 4 Regolazione profondità sparo
- 5 Impugnatura in gomma a presa sicura
- 6 Dispositivo blocco fine colpi

SPECIFICHE

|                          |                   |
|--------------------------|-------------------|
| Art.n.                   | 100426            |
| EAN no.                  | 5702551004265     |
| Lunghezza groppini       | 15-50 mm          |
| Consumo d'aria per ciclo | 1.2 litri         |
| Dimensioni (LxIxH)       | 271 x 73 x 254 mm |
| Peso                     | 1.50 kg           |

ACCESSORI

| Descrizione                                | Art.n. |
|--|--------|
| Assieme martello pistone                   | 874616 |
| Set protezione anti ammaccature, verde     | 871077 |
| Set protezione anti ammaccature, arancione | 871076 |
| Set ricambi                                | 871066 |

Vedi ulteriori accessori a pag. 97  
Vedi compressori utilizzabili a pag.108

UTILIZZABILE PER

Battiscopa , Architravi, Cemento, .

COMPATIBILITÀ

TJEP ST-15/50 GAS, ST-15/50, ST-50 concrete  
Altre marche: vedi la tabella comparativa a pag. 129

CHIODI CEMENTO ST-50

| Dimensione    | Art.n. | Pz./box | Box/crt. |
|---------------|--------|---------|----------|
| ST-50, 20 mm  | 842220 | 3,000   | 10       |
| ST-50, 25 mm  | 842225 | 3,000   | 10       |
| ST-50, 30 mm  | 842230 | 3,000   | 10       |
| ST-50, 35 mm* | 842235 | 1,500   | 10       |
| ST-50, 40 mm  | 842240 | 1,500   | 10       |
| ST-50, 50 mm  | 842250 | 1,500   | 10       |

\*Non utilizzabili su ST-15/50

CHIODI CEMENTO ST-50, ASSORTIMENTO

| Dimensione | Art.n. | Pz./box | Box/crt. |
|------------|--------|---------|----------|
| ST-50      | 842262 | 2,400   | 10       |



400 pz. per ogni lunghezza : 20, 25, 30, 35, 40 & 50 mm

ZINCATI

# Fissatrice Elettrica

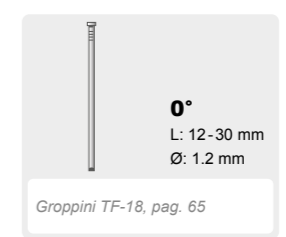
Pratica fissatrice per groppini, ideale per il montaggio di profili, ferma vetri, rivestimenti e numerosi altri lavori di finitura.  
Inchioda facilmente sia su legni teneri che su legni duri.



TJEP TF-18/30 E

## FISSATRICE

### TJEP TF-18/30 E



- 1 Pesa solo 1,4 kg
- 2 Dispositivo disinceppamento rapido
- 3 Puntale anti ammaccature nel caricatore

SPECIFICHE

|                    |                       |
|--------------------|-----------------------|
| Art.n.             | 100424                |
| EAN no.            | 5702551004241         |
| Lunghezza groppini | 12, 15, 19, 25, 30 mm |
| Dimensioni (LxIxH) | 206 x 55 x 192 mm     |
| Peso               | 1.40 kg               |

ACCESSORI

Vedi accessori a pag. 97

UTILIZZABILE PER

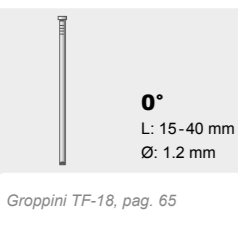
Architravi, Pannelli, Cornici.







TJEP TF-18/40



- 1 Rotelle in gomma di protezione
- 2 Inclinazione regolabile
- 3 Braccio di contatto speciale - il groppino viene ripiegato.
- 4 Inserimento preciso nelle scanalature
- 5 Regolazione profondità sparo
- 6 Indicatore fine colpi

SPECIFICHE

|                          |                               |
|--------------------------|-------------------------------|
| Art.n.                   | 100440                        |
| EAN no.                  | 5702551004401                 |
| Lunghezza groppini       | 15, 19, 25, 30, 35, 38, 40 mm |
| Consumo d'aria per ciclo | 1 litri                       |
| Dimensioni (LxIxH)       | 285 x 68 x 222 mm             |
| Peso                     | 1.28 kg                       |

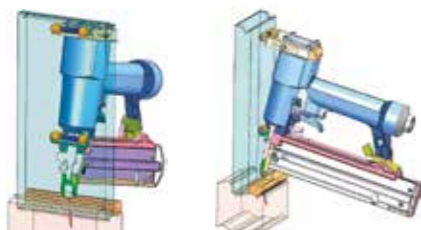
ACCESSORI

| Descrizione              | Art.n. |
|--------------------------|--------|
| Assieme martello pistone | 100902 |

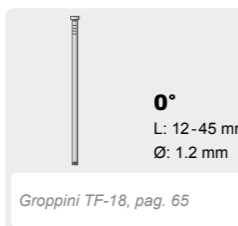
Vedi ulteriori accessori a pag. 97  
Vedi compressori utilizzabili a pag.108

UTILIZZABILE PER

Fermavetri.



TJEP GROPPINI TF-18/45



- 1 Asta sicura integrata nel puntale
- 2 Puntale anti ammaccature
- 3 Scarico aria posteriore
- 4 Regolazione profondità sparo
- 5 Gancio cintura
- 6 Dispositivo blocco fine colpi

SPECIFICHE

|                          |                                   |
|--------------------------|-----------------------------------|
| Art.n.                   | 100421                            |
| EAN no.                  | 5702551004210                     |
| Lunghezza groppini       | 12, 15, 19, 25, 32, 35, 38, 45 mm |
| Consumo d'aria per ciclo | 0.5 litri                         |
| Dimensioni (LxIxH)       | 227 x 53 x 227 mm                 |
| Peso                     | 1.10 kg                           |

ACCESSORI

| Descrizione                     | Art.n. |
|---------------------------------|--------|
| Assieme martello pistone        | 874517 |
| Set protezioni anti ammaccature | 871078 |
| Set ricambi                     | 871067 |


Vedi ulteriori accessori a pag. 97  
Vedi compressori utilizzabili a pag.108

UTILIZZABILE PER

Architravi, Fermavetri, Pannelli.



TJEP F-18/50



- 1 Deflettore aria orientabile
- 2 Sparo singolo e a contatto
- 3 Puntale anti ammaccature
- 4 Regolazione profondità sparo
- 5 Indicatore fine colpi
- 6 Dispositivo disinceppamento rapido

SPECIFICHE

|                          |                                       |
|--------------------------|---------------------------------------|
| Art.n.                   | 100419                                |
| EAN no.                  | 5702551004197                         |
| Lunghezza groppini       | 15, 19, 25, 30, 32, 35, 38, 40, 50 mm |
| Consumo d'aria per ciclo | 0.609 litri                           |
| Dimensioni (LxIxH)       | 260 x 65 x 235 mm                     |
| Peso                     | 1.29 kg                               |

ACCESSORI

| Descrizione                     | Art.n. |
|---------------------------------|--------|
| Assieme martello pistone        | 870285 |
| Set protezione anti ammaccature | 871081 |
| Set ricambi                     | 871069 |

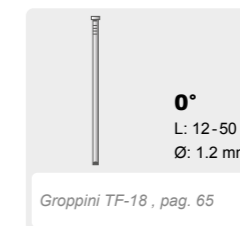
Vedi ulteriori accessori a pag. 97  
Vedi compressori utilizzabili a pag.108

UTILIZZABILE PER

Architravi, Fermavetri, Pannelli.



TJEP GROPPINI TF-18/50 GAS 3G



- 1 Dispositivo disinceppamento rapido
- 2 Regolazione profondità sparo
- 3 Puntale anti ammaccature
- 4 Indicatore livello di carica della batteria
- 5 Gancio cintura
- 6 Indicatore fine colpi

SPECIFICHE

|                    |   |
|--------------------|---|
| Art.n.             | 100220  |
| EAN no.            | 5702551002209                                 |
| Lunghezza groppini | 12, 15, 19, 25, 30, 32, 35, 38, 40, 45, 50 mm |
| Dimensioni (LxIxH) | 350 x 86 x 285 mm                             |
| Peso               | 2.40 kg                                       |

ACCESSORI

| Descrizione                              | Art.n. |
|--|--------|
| Assieme martello pistone                 | 876200 |
| Set protezione anti ammaccature          | 871089 |
| TJEP cartuccia gas, fascia gialla, 78 mm | 100881 |

Vedi ulteriori accessori a pag. 97

UTILIZZABILE PER

Architravi, Fermavetri, Pannelli.



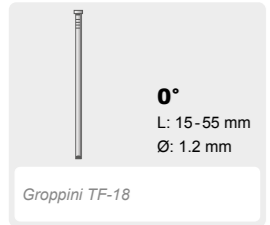


Il braccio di contatto integrato al naso facilita l'esatto posizionamento del chiodo.



Ø: 1.2 mm

**TJEP GROPPINI TF-18/55**



- 1 Asta sicura integrata nel puntale
- 2 Deflettore aria orientabile
- 3 Regolazione profondità sparo
- 4 Puntale anti ammaccature
- 5 Gancio cintura
- 6 Caricamento laterale

**SPECIFICHE**

|                          |                                   |
|--------------------------|-----------------------------------|
| Art.n.                   | 100428                            |
| EAN no.                  | 5702551004289                     |
| Lunghezza groppini       | 15, 19, 25, 35, 38, 40, 45, 50 mm |
| Consumo d'aria per ciclo | 1.0 litri                         |
| Dimensioni (LxIxH)       | 262 x 68 x 262 mm                 |
| Peso                     | 1.50 kg                           |

**ACCESSORI**

| Descrizione              | Art.n. |
|--------------------------|--------|
| Assieme martello pistone | 876739 |

Vedi ulteriori accessori a pag. 97  
Vedi compressori utilizzabili a pag.108

**UTILIZZABILE PER**  
Architravi, Fermavetri, Pannelli.

**TJEP GROPPINI TF-18 , 0°**

**COMPATIBILITÀ**  
TJEP 90/F-18, F-18/50, TF-18/30 E, TF-18/40, TF-18/45, TF-18/50 GAS, TF-18/55  
Altre marche: vedi la tabella comparativa a pag. 129

**GROPPINI TF-18**

| Dimensione    | Art.n. | Pz./box | Box/crt. |
|---------------|--------|---------|----------|
| TF-18, 12 mm* | 842012 | 5,000   | 20       |
| TF-18, 15 mm  | 842015 | 5,000   | 20       |
| TF-18, 19 mm  | 842019 | 5,000   | 16       |
| TF-18, 22 mm  | 842022 | 5,000   | 16       |
| TF-18, 25 mm  | 842025 | 5,000   | 16       |
| TF-18, 30 mm  | 842030 | 5,000   | 12       |
| TF-18, 32 mm  | 842032 | 5,000   | 12       |
| TF-18, 35 mm  | 842035 | 5,000   | 8        |
| TF-18, 38 mm  | 842038 | 5,000   | 8        |
| TF-18, 40 mm  | 842040 | 5,000   | 8        |
| TF-18, 45 mm  | 842045 | 5,000   | 8        |
| TF-18, 50 mm  | 842050 | 5,000   | 8        |
| TF-18, 15 mm  | 842016 | 5,000   | 20       |
| TF-18, 19 mm  | 842021 | 5,000   | 16       |
| TF-18, 22 mm  | 842023 | 5,000   | 16       |
| TF-18, 25 mm  | 842026 | 5,000   | 16       |
| TF-18, 30 mm  | 842031 | 5,000   | 12       |
| TF-18, 32 mm  | 842033 | 5,000   | 12       |
| TF-18, 38 mm  | 842039 | 5,000   | 8        |

\*Non indicati per 90/F-18

■ ZINCATI ■ INOX A4



Batteria Li-ion  
- ca. 8000 fissaggi per carica!



Ø: 1.6 mm

**TJEP VF-16/64 GAS 3G**



- 1 Dispositivo disinceppamento rapido
- 2 Regolazione profondità sparo
- 3 Caricamento posteriore in 2 tempi
- 4 Gancio cintura
- 5 Puntale anti ammaccature
- 6 Indicatore livello di carica della batteria

**SPECIFICHE**

|                    |                   |
|--------------------|-------------------|
| Art.n.             | 100230            |
| EAN no.            | 5702551002308     |
| Lunghezza groppini | 32 - 64 mm        |
| Dimensioni (LxIxH) | 350 x 96 x 270 mm |
| Peso               | 2.20 kg           |

**ACCESSORI**

| Descrizione                              | Art.n. |
|--|--------|
| Assieme martello pistone                 | 875913 |
| Set protezione anti ammaccature          | 871087 |
| TJEP cartuccia gas, fascia gialla, 78 mm | 100881 |

Vedi ulteriori accessori a pag. 97

**UTILIZZABILE PER**  
Architravi, Fermavetri, Battiscopa, Soffitti in legno.

**GROPPINI TJEP VF-16, 20°**

**COMPATIBILITÀ**  
TJEP VF-16/64 GAS  
Altre marche: vedi la tabella comparativa a pag. 129

**GROPPINI VF-16**

| Dimensione   | Art.n. | Pz./box | Box/crt. |
|--------------|--------|---------|----------|
| VF-16, 32 mm | 842432 | 2,000   | 12       |
| VF-16, 38 mm | 842438 | 2,000   | 12       |
| VF-16, 45 mm | 842445 | 2,000   | 12       |
| VF-16, 51 mm | 842451 | 2,000   | 8        |
| VF-16, 63 mm | 842463 | 2,000   | 8        |
| VF-16, 32 mm | 842433 | 2,000   | 12       |
| VF-16, 38 mm | 842439 | 2,000   | 12       |
| VF-16, 51 mm | 842452 | 2,000   | 8        |

■ ZINCATI ■ INOX A4





TJEP F-16/50



TJEP GROPPINI TF-16/50F

Il braccio di contatto integrato al naso facilita l'esatto posizionamento del chiodo



TJEP GROPPINI TF-16/63B

Il braccio di contatto integrato al naso facilita l'esatto posizionamento del chiodo.



TJEP GROPPINI TF-16/64 GAS 3G

Batteria Li-ion  
ca.8000 colpi per carica!

**0°**  
L: 15-50 mm  
Ø: 1.6 mm

Groppini TF-16, pag. 69

- 1 Indicatore fine colpi
- 2 Deflettore aria orientabile
- 3 Puntale anti ammaccature
- 4 Regolazione profondità sparo
- 5 Dispositivo disinceppamento rapido
- 6 Sparo singolo e a contatto

**0°**  
L: 15-50 mm  
Ø: 1.6 mm

Groppini TF-16, pag. 69

- 1 Asta sicura integrata nel puntale
- 2 Silenziata
- 3 Deflettore aria orientabile
- 4 Regolazione profondità sparo
- 5 Dispositivo blocco fine colpi
- 6 Puntale anti ammaccature

**0°**  
L: 19-63 mm  
Ø: 1.6 mm

Groppini TF-16, pag. 69

- 1 Dispositivo blocco fine colpi
- 2 Deflettore aria orientabile
- 3 Regolazione profondità sparo
- 4 Impugnatura in gomma a presa sicura
- 5 Incl. 2 puntali anti ammaccature
- 6 Asta sicura integrata nel puntale

**0°**  
L: 18-64 mm  
Ø: 1.6 mm

Groppini TF-16, pag. 69

- 1 Dispositivo disinceppamento rapido
- 2 Puntale anti ammaccature
- 3 Gancio cintura
- 4 Caricamento posteriore in 2 tempi
- 5 Regolazione profondità sparo
- 6 Indicatore livello di carica della batteria

SPECIFICHE

|                          |               |
|--------------------------|---------------|
| Art.n.                   | 100416        |
| EAN no.                  | 5702551004166 |
| Lunghezza groppini       | 15-50 mm      |
| Consumo d'aria per ciclo | 1.0 litri     |
| Dimensioni (LxIxH)       | 246x62x247 mm |
| Peso                     | 1.46 kg       |



ACCESSORI

| Descrizione                     | Art.n. |
|---------------------------------|--------|
| Assieme martello pistone        | 870215 |
| Set protezione anti ammaccature | 871081 |
| Set ricambi                     | 871069 |

Vedi ulteriori accessori a pag. 97  
Vedi compressori utilizzabili a pag.108

UTILIZZABILE PER

Architravi, Fermavetri, Battiscopa, Soffitti in legno.

SPECIFICHE

|                          |               |
|--------------------------|---------------|
| Art.n.                   | 100413        |
| EAN no.                  | 5702551004135 |
| Lunghezza groppini       | 15-50 mm      |
| Consumo d'aria per ciclo | 1.0 litri     |
| Dimensioni (LxIxH)       | 262x68x262 mm |
| Peso                     | 1.40 kg       |



ACCESSORI

| Descrizione                                | Art.n. |
|--|--------|
| Assieme martello pistone                   | 874480 |
| Set protezione anti ammaccature, verde     | 871077 |
| Set protezione anti ammaccature, arancione | 871076 |
| Set ricambi                                | 871065 |

Vedi ulteriori accessori a pag. 97  
Vedi compressori utilizzabili a pag.108

UTILIZZABILE PER

Architravi, Fermavetri, Battiscopa, Soffitti in legno.

SPECIFICHE

|                          |               |
|--------------------------|---------------|
| Art.n.                   | 100467        |
| EAN no.                  | 5702551004678 |
| Lunghezza groppini       | 19-63 mm      |
| Consumo d'aria per ciclo | 1.4 litri     |
| Dimensioni (LxIxH)       | 297x68x283 mm |
| Peso                     | 1.50 kg       |



ACCESSORI

| Descrizione                                | Art.n. |
|--|--------|
| Assieme martello pistone                   | 876291 |
| Set protezione anti ammaccature, verde     | 871077 |
| Set protezione anti ammaccature, arancione | 871076 |
| Set ricambi                                | 871131 |

Vedi ulteriori accessori a pag. 97  
Vedi compressori utilizzabili a pag.108

UTILIZZABILE PER

Architravi, Fermavetri, Battiscopa, Soffitti in legno.

SPECIFICHE

|                    |               |
|--------------------|---------------|
| Art.n.             | 100255        |
| EAN no.            | 5702551002254 |
| Lunghezza groppini | 18-64 mm      |
| Dimensioni (LxIxH) | 350x96x270 mm |
| Peso               | 2.20 kg       |



ACCESSORI

| Descrizione                              | Art.n. |
|--|--------|
| Assieme martello pistone                 | 875827 |
| Set protezione anti ammaccature          | 871087 |
| TJEP cartuccia gas, fascia gialla, 78 mm | 100881 |

Vedi ulteriori accessori a pag. 97

UTILIZZABILE PER

Architravi, Fermavetri, Battiscopa, Soffitti in legno.



Ø: 1.6 mm



**TJEP GROPPINI TF-16 , 0°**

**COMPATIBILITÀ**

TJEP F-16/50, F-16/63, TF-16/38, TF-16/50F, TF-16/63B, TF-16/64 GAS

Altre marche: vedi la tabella comparativa a pag. 129

**GROPPINI TF-16**

| Dimensione   | Art.n. | Pz./box | Box/crt. |
|--------------|--------|---------|----------|
| TF-16, 19 mm | 842119 | 5,000   | 8        |
| TF-16, 25 mm | 842125 | 5,000   | 8        |
| TF-16, 32 mm | 842132 | 5,000   | 6        |
| TF-16, 38 mm | 842138 | 2,500   | 8        |
| TF-16, 45 mm | 842145 | 2,500   | 8        |
| TF-16, 50 mm | 842150 | 2,500   | 8        |
| TF-16, 63 mm | 842163 | 2,500   | 6        |
| TF-16, 18 mm | 842118 | 5,000   | 8        |
| TF-16, 25 mm | 842126 | 5,000   | 8        |
| TF-16, 32 mm | 842133 | 5,000   | 6        |
| TF-16, 38 mm | 842139 | 2,500   | 8        |
| TF-16, 50 mm | 842151 | 2,500   | 8        |

■ ZINCATI ■ INOX A4



**FISSATRICE**

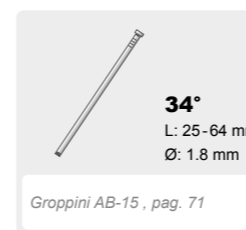
**TJEP VF-16/64 GAS 3G**

Design compatto. Maneggevole e bilanciata.  
Batterie Li-Ion di lunga durata.



Compatta e leggera!

**TJEP AB-15**



Groppini AB-15 , pag. 71

- 1 Deflettore aria orientabile
- 2 Caricamento posteriore in 2 tempi
- 3 Puntale anti ammaccature
- 4 Dispositivo disinceppamento rapido
- 5 Impugnatura in gomma a presa sicura

**SPECIFICHE**

|                          |                   |
|--------------------------|-------------------|
| Art.n.                   | 100414            |
| EAN no.                  | 5702551004142     |
| Lunghezza groppini       | 25 - 64 mm        |
| Consumo d'aria per ciclo | 1.4 litri         |
| Dimensioni (LxIxH)       | 349 x 85 x 314 mm |
| Peso                     | 1.95 kg           |

**ACCESSORI**

| Descrizione                     | Art.n. |
|---------------------------------|--------|
| Assieme martello pistone        | 871117 |
| Piastra protezione vetro        | 861062 |
| Set protezione anti ammaccature | 871045 |
| Set ricambi                     | 871060 |

Vedi ulteriori accessori a pag. 97  
Vedi compressori utilizzabili a pag.108

**UTILIZZABILE PER**

Architravi, Fermavetri, Battiscopa, Soffitti in legno.



Compatta e leggera  
- solo 1.5 kg!

**TJEP AB-15/50**



Groppini AB-15 , pag. 71

- 1 Regolazione profondità sparo
- 2 Asta sicura integrata nel puntale
- 3 Puntale anti ammaccature
- 4 Scarico aria posteriore
- 5 Impugnatura in gomma a presa sicura
- 6 Caricamento posteriore in 2 tempi

**SPECIFICHE**

|                          |                   |
|--------------------------|-------------------|
| Art.n.                   | 100422            |
| EAN no.                  | 5702551004227     |
| Lunghezza groppini       | 25 - 50 mm        |
| Consumo d'aria per ciclo | 1.0 litri         |
| Dimensioni (LxIxH)       | 305 x 73 x 258 mm |
| Peso                     | 1.50 kg           |

**ACCESSORI**

| Descrizione              | Art.n. |
|--------------------------|--------|
| Assieme martello pistone | 876634 |
| Piastra protezione vetro | 870284 |
| Puntale anti ammaccature | 876638 |

Vedi ulteriori accessori a pag. 97  
Vedi compressori utilizzabili a pag.108

**UTILIZZABILE PER**

Architravi, Fermavetri, Battiscopa, Soffitti in legno.





Batteria Li-ion  
- ca. 8000 colpi per carica!



**TJEP AB-15/64 GAS 3G**

**TJEP GROPPINI AB-15 , 34°**



Il braccio di contatto integrato al naso facilita l'esatto posizionamento del chiodo.

**TJEP VD-15/50**

**TJEP GROPPINI VD-15 , 26°**



- 1 Puntale anti ammaccature a 15° e 90°
- 2 Regolazione profondità sparo
- 3 Dispositivo disinceppamento rapido
- 4 Caricamento posteriore in 2 tempi
- 5 Gancio cintura
- 6 Indicatore livello di carica della batteria

**SPECIFICHE**

|                    |                    |
|--------------------|--------------------|
| Art.n.             | 100235             |
| EAN no.            | 5702551002353      |
| Lunghezza groppini | 25 - 64 mm         |
| Dimensioni (LxIxH) | 350 x 135 x 305 mm |
| Peso               | 2.32 kg            |

**ACCESSORI**

| Descrizione                              | Art.n. |
|--|--------|
| Assieme martello pistone                 | 875926 |
| Puntale anti ammaccatura a 90°           | 877372 |
| Set protezione anti ammaccature          | 871086 |
| TJEP cartuccia gas, fascia gialla, 78 mm | 100881 |

Vedi ulteriori accessori a pag. 97

**UTILIZZABILE PER**

Architravi, Fermavetri, Battiscopa, Soffitti in legno..

**COMPATIBILITÀ**

**TJEP** AB-15, AB-15/50, AB-15/64 GAS

Altre marche: vedi la tabella comparativa a pag. 129

**GROPPINI AB-15 , CON COLLANTE**

| Dimensione   | Art.n. | Pz./box | Box/crt. |
|--------------|--------|---------|----------|
| AB-15, 25 mm | 842525 | 4,000   | 4        |
| AB-15, 32 mm | 842532 | 4,000   | 4        |
| AB-15, 38 mm | 842538 | 4,000   | 4        |
| AB-15, 45 mm | 842545 | 4,000   | 4        |
| AB-15, 50 mm | 842550 | 4,000   | 4        |
| AB-15, 64 mm | 842564 | 4,000   | 4        |

**GROPPINI AB-15, CON COLLANTE, TESTA BOMBATA**

| Dimensione    | Art.n. | Pz./box | Box/crt. |
|---------------|--------|---------|----------|
| AB-15, 25 mm  | 842526 | 4,000   | 4        |
| AB-15, 32 mm  | 842533 | 4,000   | 4        |
| AB-15, 38 mm  | 842539 | 4,000   | 4        |
| AB-15, 50 mm  | 842551 | 4,000   | 4        |
| AB-15, 64 mm* | 842565 | 4,000   | 4        |

\*INOX A2



■ ZINCATI ■ INOX A4



- 1 Asta sicura integrata nel puntale
- 2 Deflettore aria orientabile
- 3 Dispositivo blocco fine colpi
- 4 Incl. 2 puntali anti ammaccature
- 5 Regolazione profondità sparo

**SPECIFICHE**

|                          |                   |
|--------------------------|-------------------|
| Art.n.                   | 100415            |
| EAN no.                  | 5702551004159     |
| Lunghezza groppini       | 25 - 50 mm        |
| Consumo d'aria per ciclo | 1.0 litri         |
| Dimensioni (LxIxH)       | 276 x 68 x 261 mm |
| Peso                     | 1.38 kg           |

**ACCESSORI**

| Descrizione                                | Art.n. |
|--|--------|
| Assieme martello pistone                   | 870816 |
| Set protezione anti ammaccature, verde     | 871077 |
| Set protezione anti ammaccature, arancione | 871076 |
| Set ricambi                                | 871065 |

Vedi ulteriori accessori a pag. 97

Vedi compressori utilizzabili a pag.108

**UTILIZZABILE PER**

Architravi, Fermavetri, Battiscopa, Soffitti in legno.

**COMPATIBILITÀ**

**TJEP** VD-15/50

Altre marche: vedi la tabella comparativa a pag. 129

**GROPPINI VD-15**

| Dimensione   | Art.n. | Pz./box | Box/crt. |
|--------------|--------|---------|----------|
| VD-15, 32 mm | 842732 | 3,000   | 6        |
| VD-15, 38 mm | 842738 | 3,000   | 6        |
| VD-15, 45 mm | 842745 | 3,000   | 4        |
| VD-15, 50 mm | 842750 | 3,000   | 4        |

■ ZINCATI





Consigliata per il montaggio del parquet di pino!

Ø: 2.5 mm



TJEP CHIODI TT-65

TJEP CHIODI TT , 0°



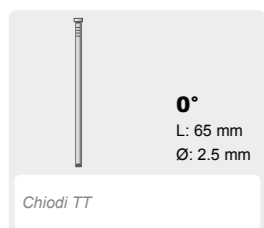
Graffe a filo piatto ideali per teli e guaine.

Dimensioni filo: 1.3 x 0.5 mm



TJEP PG-50/14

TJEP GRAFFE PG-50



- 1 Deflettore aria orientabile
- 2 Caricamento laterale
- 3 Puntale speciale per giunzioni 45°
- 4 Indicatore fine colpi

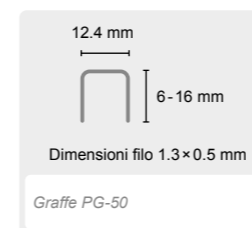
COMPATIBILITÀ

TJEP TT-65

Altre marche: vedi la tabella comparativa a pag. 129

CHIODI TT

| Dimensione | Art.n. | Pz./box | Box/pal. |
|------------|--------|---------|----------|
| TT, 65 mm  | 111065 | 5,000   | 100      |



- 1 Deflettore aria orientabile
- 2 Caricamento posteriore
- 3 Impugnatura in gomma a presa sicura



COMPATIBILITÀ

TJEP DF-50/14, PG-50/14

Altre marche: vedi la tabella comparativa a pag. 129

GRAFFE PG-50

| Dimensione   | Art.n. | Pz./box | Box/crt. |
|--------------|--------|---------|----------|
| PG-50, 6 mm  | 841506 | 9,000   | 10       |
| PG-50, 8 mm  | 841508 | 7,000   | 10       |
| PG-50, 10 mm | 841510 | 5,000   | 10       |
| PG-50, 12 mm | 841512 | 4,000   | 10       |
| PG-50, 14 mm | 841514 | 4,000   | 10       |
| PG-50, 14 mm | 841524 | 5,000   | 10       |

SPECIFICHE

|                          |                   |
|--------------------------|-------------------|
| Art.n.                   | 100471            |
| EAN no.                  | 5702551004715     |
| Lunghezza groppini       | 65 mm             |
| Consumo d'aria per ciclo | 2.8 litri         |
| Dimensioni (LxIxH)       | 318 x 92 x 293 mm |
| Peso                     | 2.55 kg           |



ACCESSORI

| Descrizione              | Art.n. |
|--------------------------|--------|
| Assieme martello pistone | 874414 |
| Set ricambi              | 871058 |

Vedi ulteriori accessori a pag. 97  
Vedi compressori utilizzabili a pag.108

UTILIZZABILE PER

Pavimenti in legno..

**Attenzione!**  
Seguire sempre le indicazioni del fornitore di pavimenti nella scelta degli elementi di fissaggi per il montaggio.



SPECIFICHE

|                          |                   |
|--------------------------|-------------------|
| Art.n.                   | 100686            |
| EAN no.                  | 5702551006863     |
| Lunghezza graffe         | 6 - 16 mm         |
| Consumo d'aria per ciclo | 0.3 litri         |
| Dimensioni (LxIxH)       | 225 x 45 x 155 mm |
| Peso                     | 0.80 kg           |



ACCESSORI

| Descrizione | Art.n. |
|-------------|--------|
| Set ricambi | 871130 |

Vedi ulteriori accessori a pag. 97  
Vedi compressori utilizzabili a pag.108

UTILIZZABILE PER

Carta e guaine isolanti, Sottofondi pavimenti, Barriere vapore.



Dimensioni filo: 0.9-0.7 mm



Disponibile anche versione automatica con caricatore lungo (Art.n. 100670)



Il braccio di contatto, integrato al naso facilita l'esatto posizionamento della graffa.

**TJEP 80/16**

**TJEP GRAFFE BE-80**

**TJEP 90/40**

**TJEP BN 90/40**

Dimensioni filo 0.9 x 0.7 mm

Graffe BE-80

- 1 Naso lungo e sottile
- 2 Caricamento posteriore
- 3 Impugnatura in gomma a presa sicura

Larghezza: 12.8 mm

**COMPATIBILITÀ**

**TJEP** 80/16 auto, 80/16

Altre marche: vedi la tabella comparativa a pag. 129

**GRAFFE BE-80**

| Dimensione   | Art.n. | Pz./box | Box/crt. |
|--------------|--------|---------|----------|
| BE-80, 6 mm  | 841306 | 12,000  | 10       |
| BE-80, 8 mm  | 841308 | 9,000   | 10       |
| BE-80, 10 mm | 841310 | 7,500   | 10       |
| BE-80, 12 mm | 841312 | 6,000   | 10       |
| BE-80, 14 mm | 841314 | 6,000   | 10       |
| BE-80, 16 mm | 841316 | 4,500   | 10       |

Dimensioni filo 1.3 x 1.0 mm

Graffe BE-90, pag. 80

- 1 Deflettore aria orientabile
- 2 Sparo singolo e a contatto
- 3 Caricamento posteriore
- 4 Regolazione profondità sparo
- 5 Puntale anti ammaccature
- 6 Indicatore fine colpi

**SPECIFICHE**

|                          |                   |
|--------------------------|-------------------|
| Art.n.                   | 100690            |
| EAN no.                  | 5702551006900     |
| Lunghezza graffe         | 12-40 mm          |
| Consumo d'aria per ciclo | 1.0 litri         |
| Dimensioni (LxIxH)       | 247 x 63 x 246 mm |
| Peso                     | 1.46 kg           |

**ACCESSORI**

| Descrizione              | Art.n. |
|--------------------------|--------|
| Assieme martello pistone | 870314 |
| Set ricambi              | 871069 |

Vedi ulteriori accessori a pag. 97  
Vedi compressori utilizzabili a pag. 108

**UTILIZZABILE PER**

Tavolato, Intelaiature in legno

Dimensioni filo 1.3 x 1.0 mm

Graffe BE-90, pag. 80

- 1 Scarico aria posteriore
- 2 Ideale per fissaggio di schienali
- 3 Regolazione profondità sparo
- 4 Dispositivo blocco fine colpi
- 5 Asta sicura integrata nel puntale

**SPECIFICHE**

|                          |                   |
|--------------------------|-------------------|
| Art.n.                   | 100692            |
| EAN no.                  | 5702551006924     |
| Lunghezza graffe         | 12-40 mm          |
| Consumo d'aria per ciclo | 0.5 litri         |
| Dimensioni (LxIxH)       | 235 x 53 x 218 mm |
| Peso                     | 1.26 kg           |

**ACCESSORI**

| Descrizione                     | Art.n. |
|---------------------------------|--------|
| Assieme martello pistone        | 877202 |
| Set protezione anti ammaccature | 871134 |
| Set ricambi                     | 871132 |

Vedi ulteriori accessori a pag. 97  
Vedi compressori utilizzabili a pag. 108

**UTILIZZABILE PER**

Tavolato, Intelaiature in legno, Soffitti in legno.

**SPECIFICHE**

|                          |                   |
|--------------------------|-------------------|
| Art.n.                   | 100680            |
| EAN no.                  | 5702551006801     |
| Lunghezza graffe         | 6-16 mm           |
| Consumo d'aria per ciclo | 0.3 litri         |
| Dimensioni (LxIxH)       | 158 x 43 x 221 mm |
| Peso                     | 0.84 kg           |

**ACCESSORI**

| Descrizione              | Art.n. |
|--------------------------|--------|
| Assieme martello pistone | 870131 |
| Set ricambi              | 871071 |

Vedi ulteriori accessori a pag. 97  
Vedi compressori utilizzabili a pag. 108

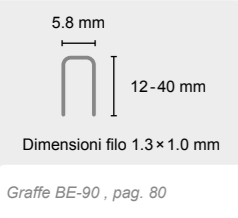
**UTILIZZABILE PER**

Carta e guaine isolanti, Sottofondi pavimenti, Barriere vapore.





TJEP BE-90/40



- 1 Scarico aria posteriore
- 2 Adatta per fissaggio di schienali
- 3 Regolazione profondità sparo
- 4 Dispositivo blocco fine colpi
- 5 Asta sicura integrata nel puntale

SPECIFICHE

|                          |                   |
|--------------------------|-------------------|
| Art.n.                   | 100694            |
| EAN no.                  | 5702551006948     |
| Lunghezza graffe         | 12-40 mm          |
| Consumo d'aria per ciclo | 1.2 litri         |
| Dimensioni (LxH)         | 271 x 73 x 244 mm |
| Peso                     | 1.70 kg           |

ACCESSORI

| Descrizione                | Art.n. |
|----------------------------|--------|
| Assieme martello pistone   | 877306 |
| Puntale antidanneggiamento | 877208 |

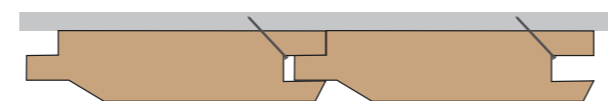
Vedi ulteriori accessori a pag. 97  
Vedi compressori utilizzabili a pag. 108

UTILIZZABILE PER

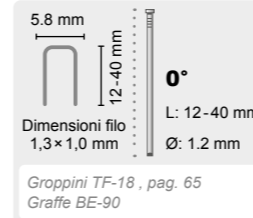
Tavolato, Soffitti in legno.



Fissaggio nascosto nella scanalatura;  
la testa del chiodo non è visibile



TJEP 90/F-18



- 1 Deflettore aria orientabile
- 2 Sparo singolo e a contatto
- 3 Regolazione profondità sparo
- 4 Indicatore fine colpi
- 5 Dispositivo disinceppamento rapido
- 6 Puntale anti ammaccature

SPECIFICHE

|                          |   |
|--------------------------|---|
| Art.n.                   | 100418  |
| EAN no.                  | 5702551004180                                 |
| Lunghezza graffe         | 12-40 mm                                      |
| Lunghezza groppini       | 12, 15, 18, 19, 25, 30, 32, 35, 38, 40, 50 mm |
| Consumo d'aria per ciclo | 1.0 litri                                     |
| Dimensioni (LxH)         | 247 x 62 x 246 mm                             |
| Peso                     | 1.46 kg                                       |

ACCESSORI

| Descrizione                     | Art.n. |
|---------------------------------|--------|
| Assieme martello pistone        | 870417 |
| Set protezione anti ammaccature | 871081 |

Vedi ulteriori accessori a pag. 97  
Vedi compressori utilizzabili a pag. 108

UTILIZZABILE PER

Architravi, Tavolato, Intelaiature in legno, Pannelli, Battiscopa.

Dimensioni filo: 1.3 x 1.0 mm



TJEP GRAFFE BE-90



COMPATIBILITÀ

TJEP 90/40, 90/F-18, BE-90/40, BN 90/40  
Altre marche: vedi la tabella comparativa a pag. 129

GRAFFE BE-90, WITH GLUE

| Dimensione   | Art.n. | Pz./box | Box/crt. |
|--------------|--------|---------|----------|
| BE-90, 12 mm | 840112 | 8,000   | 6        |
| BE-90, 18 mm | 840118 | 6,000   | 6        |
| BE-90, 25 mm | 840125 | 4,000   | 6        |
| BE-90, 30 mm | 840130 | 3,500   | 6        |
| BE-90, 35 mm | 840135 | 3,000   | 6        |
| BE-90, 40 mm | 840140 | 2,500   | 6        |
| BE-90, 30 mm | 840131 | 3,500   | 6        |
| BE-90, 35 mm | 840136 | 3,000   | 6        |
| BE-90, 40 mm | 840141 | 2,500   | 6        |





# ES

## 500/40

TJEP ES-500/40



Graffe PB-18 , pag. 82  
Graffe ES-500 , pag. 82

- 1 Gancio cintura
- 2 Silenziatore
- 3 Deflettore aria orientabile
- 4 Regolazione profondità sparo
- 5 Caricamento dal basso
- 6 Puntale anti ammaccature

**SPECIFICHE**

|                          |                   |
|--------------------------|-------------------|
| Art.n.                   | 100682            |
| EAN no.                  | 5702551006825     |
| Lunghezza graffe         | 20-40 mm          |
| Consumo d'aria per ciclo | 1.5 litri         |
| Dimensioni (LxIxH)       | 262 x 68 x 252 mm |
| Peso                     | 1.46 kg           |



**ACCESSORI**

| Descrizione                     | Art.n. |
|---------------------------------|--------|
| Assieme martello pistone        | 876016 |
| Set protezione anti ammaccature | 871047 |
| Set ricambi                     | 871097 |

Vedi ulteriori accessori a pag. 97  
Vedi compressori utilizzabili a pag.108

**UTILIZZABILE PER**

Tavolato, Intelaiature in legno, Fili metallici, Reti, Cavi, Metallo.

# GRAFFATRICE



Dimensioni filo: 1.3 x 1.0 mm



TJEP GRAFFE ES-500



**COMPATIBILITÀ**

TJEP ES-500/40

Altre marche: vedi la tabella comparativa a pag. 129

**GRAFFE ES-500**

| Dimensione    | Art.n. | Pz./box | Box/crt. |
|---------------|--------|---------|----------|
| ES-500, 20 mm | 841720 | 3,600   | 6        |
| ES-500, 25 mm | 841725 | 3,000   | 6        |
| ES-500, 30 mm | 841730 | 2,400   | 6        |
| ES-500, 35 mm | 841735 | 2,000   | 6        |
| ES-500, 40 mm | 841740 | 2,000   | 6        |
| ES-500, 40 mm | 841741 | 2,000   | 6        |

Dimensioni filo: 1.2 x 1.0 mm



TJEP GRAFFE PB-18



**COMPATIBILITÀ**

TJEP ES-500/40, I-18/38

Altre marche: vedi la tabella comparativa a pag. 129

**GRAFFE PB-18 , CON COLLANTEE**

| Dimensione   | Art.n. | Pz./box | Box/crt. |
|--------------|--------|---------|----------|
| PB-18, 12 mm | 840312 | 6,000   | 6        |
| PB-18, 16 mm | 840316 | 3,500   | 6        |
| PB-18, 19 mm | 840319 | 3,500   | 6        |
| PB-18, 22 mm | 840322 | 3,000   | 6        |
| PB-18, 25 mm | 840325 | 3,000   | 6        |
| PB-18, 28 mm | 840328 | 2,500   | 6        |
| PB-18, 32 mm | 840332 | 2,000   | 6        |
| PB-18, 38 mm | 840338 | 2,000   | 6        |
| PB-18, 25 mm | 840326 | 3,000   | 6        |

ZINCATI INOX A2





Ideale per fissaggio dei pannelli fermacell®!

**Istruzioni di montaggio**  
Vedi le istruzioni di montaggio del fermacell® su:  
[www.tjep.eu/fastener-guide](http://www.tjep.eu/fastener-guide)

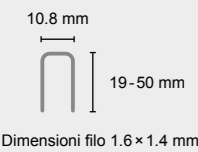
**TJEP PZ-16/50**



Perfetta per fermacell®

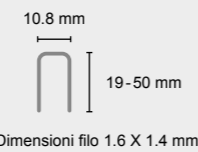
**Istruzioni di montaggio**  
Vedi le istruzioni di montaggio del fermacell® su:  
[www.tjep.eu/fastener-guide](http://www.tjep.eu/fastener-guide)

**TJEP PZ-16/50 GAS 3G**



Graffe PZ-16, pag. 86

- 1 Deflettore aria orientabile
- 2 Dispositivo disincastramento rapido
- 3 Caricamento dall'alto
- 4 Include naso speciale per pavimenti
- 5 Sparo singolo e a contatto



Graffe PZ-16, pag. 86

- 1 Batteria Li-ion - circa 8000 colpi per carica
- 2 Indicatore livello di carica della batteria
- 3 Dispositivo disincastramento rapido
- 4 Regolazione profondità sparo
- 5 Gancio per cintura

**SPECIFICHE**

|                          |                   |
|--------------------------|-------------------|
| Art.n.                   | 100699            |
| EAN no.                  | 5702551006993     |
| Lunghezza graffe         | 19-50 mm          |
| Consumo d'aria per ciclo | 2.5 litri         |
| Dimensioni (LxIxH)       | 344 x 87 x 291 mm |
| Peso                     | 2.30 kg           |

**ACCESSORI**

| Descrizione              | Art.n. |
|--------------------------|--------|
| Assieme martello pistone | 100901 |
| Set ricambi              | 871064 |

Vedi ulteriori accessori a pag. 97  
Vedi compressori utilizzabili a pag. 108

**UTILIZZABILE PER**

Tavolato, Pannelli in truciolare, fermacell®, fermacell® Powerpanel, Profili in acciaio, Intelaiature in legno, Fili metallici, Reti, Cavi, Pavimenti in legno.

**SPECIFICHE**

|                    |                   |
|--------------------|-------------------|
| Art.n.             | 100270            |
| EAN no.            | 5702551002704     |
| Lunghezza graffe   | 19-50 mm          |
| Dimensioni (LxIxH) | 364 x 86 x 279 mm |
| Peso               | 2.47 kg           |

**ACCESSORI**

| Descrizione                              | Art.n. |
|--|--------|
| TJEP cartuccia gas, fascia gialla, 78 mm | 100881 |

Vedi ulteriori accessori a pag. 97

**UTILIZZABILE PER**

fermacell®, fermacell® Powerpanel, Profili in acciaio, Pannelli gessofibra, Fili metallici, Reti, Cavi.



**TJEP QUICK-FAST®**  
IL FISSAGGIO INVISIBILE

Per il fissaggio invisibile dei listoni in legno per terrazze e pavimenti in legno.

Con il nostro sistema brevettato TJEP QUICK-FAST® ottieni risultati esteticamente più puliti evitando macchie nere, fessure e ristagni d'acqua attorno a viti e chiodi sulla tua terrazza in legno.

Il montaggio dei listoni con il sistema TJEP QUICK-FAST® è veloce, semplice e lascia la superficie del tuo pavimento in legno, perfettamente liscia e senza fessure.



**TJEP QUICK-FAST®**  
Per PQZ-64  
Art.n. 100845

**TJEP QUICK-FAST®**  
Per PQZ-75 GAS 3G  
Art.n. 100847



**TJEP UNI-SPACE®**  
Distanziatore da 4 a 7 mm per un montaggio veloce dei listoni.  
5 pz. - Art.n. 100833  
50 pz. - Art.n. 100834



**GRAFFE**  
TJEP PZ-16, 64 MM CON COLLANTE  
3.000 Pz./box, Inox A4  
Idonee per il fissaggio di listoni.  
Art.n. 840265

**Per graffatrici a gas e pneumatiche!**

TJEP QUICK-FAST è idoneo e consigliato per tutti i tipi di legni teneri come: legno impregnato in autoclave, legno impregnato marrone, pino, douglas, legno trattato termicamente, larice siberiano e abete rosso (con densità inferiore a 700kg/m3).

Importante: il sistema TJEP QUICK-FAST® non può essere impiegato su legni duri!

\*Applicazione in attesa di brevetto.





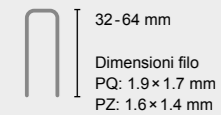
**TJEP PQZ-64**

**TJEP PQZ-75 GAS 3G**

**TJEP GRAFFE PZ-16**

**TJEP GRAFFE PQ-15**

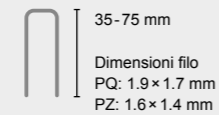
PQ: 11.3 mm, PZ: 10.8 mm



Graffe PZ-16, pag. 86  
Graffe PQ-15, pag. 86

- 1 Deflettore aria orientabile
- 2 Dispositivo di disincastramento rapido
- 3 Caricamento dall'alto
- 4 Include puntale speciale per pavimenti
- 5 Sparo singolo e a contatto

PQ: 11.3 mm, PZ: 10.8 mm



Graffe PZ-16, pag. 86  
Graffe PQ-15, pag. 86

- 1 Ben bilanciata
- 2 Impugnatura in gomma a presa sicura.
- 3 Regolazione profondità sparò
- 4 Gancio cintura
- 5 Batteria Li-ion - circa 8000 colpi per carica
- 6 Indicatore livello di carica della batteria

Larghezza: 10.8 mm **COMPATIBILITÀ**



**TJEP** PQZ-64, PQZ-75 GAS, PZ-16/50 GAS, PZ-16/50

Altre marche: vedi la tabella comparativa a pag. 129

Larghezza: 11.3 mm **COMPATIBILITÀ**



**TJEP** PQZ-64, PQZ-75 GAS

Altre marche: vedi la tabella comparativa a pag. 129

**GRAFFE PZ-16, CON COLLANTE**

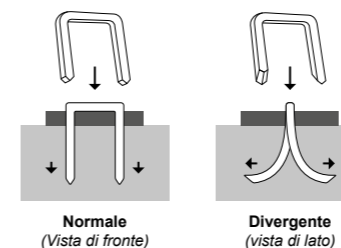
| Dimensione    | Art.n. | Pz./box | Box/pal. |
|---------------|--------|---------|----------|
| PZ-16, 25 mm  | 840225 | 12,500  | 64       |
| PZ-16, 32 mm  | 840232 | 11,000  | 64       |
| PZ-16, 38 mm  | 840238 | 9,500   | 64       |
| PZ-16, 45 mm  | 840245 | 8,000   | 64       |
| PZ-16, 50 mm  | 840250 | 6,500   | 64       |
| PZ-16, 64 mm  | 840264 | 6,000   | 64       |
| PZ-16, 38 mm  | 840239 | 4,000   | 96       |
| PZ-16, 50 mm  | 840251 | 3,000   | 96       |
| PZ-16, 64 mm* | 840265 | 3,000   | 96       |

\*Indicare per il sistema TJEP QUICK-FAST®

**GRAFFE PZ-16, CON COLLANTE, DIVERGENTI (CD)**

| Dimensione    | Art.n. | Pz./box | Box/pal. |
|---------------|--------|---------|----------|
| PZ-16, 19 mm* | 840218 | 17,300  | 63       |
| PZ-16, 22 mm* | 840221 | 17,300  | 57       |
| PZ-16, 28 mm* | 840227 | 12,000  | 63       |
| PZ-16, 32 mm* | 840231 | 10,400  | 42       |

\*Senza certificazione CE



**SPECIFICHE**

|                          |                    |
|--------------------------|--------------------|
| Art.n.                   | 100697             |
| EAN no.                  | 5702551006979      |
| Lunghezza graffe         | 32-64 mm           |
| Consumo d'aria per ciclo | 2.7 litri          |
| Dimensioni (LxIxH)       | 353 x 106 x 331 mm |
| Peso                     | 2.86 kg            |

**ACCESSORI**

| Descrizione                                | Art.n. |
|--|--------|
| Assieme martello pistone                   | 885018 |
| Set ricambi                                | 871068 |
| TJEP QUICK-FAST® inclusa quida martello    | 100845 |
| TJEP UNI-SPACE® f/TJEP QUICK-FAST®, 5 pz.  | 100833 |
| TJEP UNI-SPACE® f/TJEP QUICK-FAST®, 50 pz. | 100834 |

Vedi ulteriori accessori a pag. 97  
Vedi compressori utilizzabili a pag.108

**UTILIZZABILE PER**

Tavolato, Pannelli in truciolare, fermacell®, fermacell® Powerpanel, Profili in acciaio, Intelaiature in legno, Reti, Cavi, Pavimenti in legno, Terrazze.

**SPECIFICHE**

|                    |                    |
|--------------------|--------------------|
| Art.n.             | 100265             |
| EAN no.            | 5702551002650      |
| Lunghezza graffe   | 35-75 mm           |
| Dimensioni (LxIxH) | 373 x 108 x 351 mm |
| Peso               | 3.96 kg            |

**ACCESSORI**

| Descrizione   | Art.n. |
|---|--------|
| TJEP cartuccia gas all-season, 165 mm, fascia rossa | 100856 |
| TJEP cartuccia gas, 165 mm, fascia arancione        | 100853 |
| TJEP QUICK-FAST®                                    | 100847 |
| TJEP UNI-SPACE® f/TJEP QUICK-FAST®, 5 pz.           | 100833 |
| TJEP UNI-SPACE® f/TJEP QUICK-FAST®, 50 pz.          | 100834 |

Vedi ulteriori accessori a pag. 97

**UTILIZZABILE PER**

Tavolato, Pannelli in truciolare, fermacell®, fermacell® Powerpanel, Profili in acciaio, Intelaiature in legno, Reti, Cavi, Pavimenti in legno, Terrazze.





TJEP MF-14/160

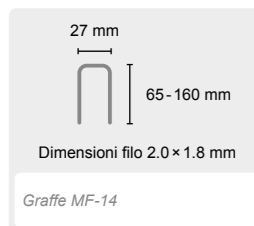
TJEP GRAFFE MF-14



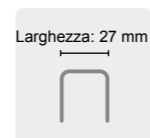
**GRAFFATRICE  
PER RECINZIONI  
FS-40 GAS 3G**



TJEP FS-40 GAS 3G



- 1 Robusta
- 2 Deflettore aria orientabile
- 3 Regolazione profondità sparo
- 4 Dispositivo disinceppamento rapido
- 5 Impugnatura in gomma a presa sicura



**COMPATIBILITÀ**

TJEP MF-14/150, MF-14/160


Altre marche: vedi la tabella comparativa a pag. 129

**GRAFFE MF-14 , CON COLLANTE**

| Dimensione    | Art.n. | Pz./box | Box/pal. |
|---------------|--------|---------|----------|
| MF-14, 75 mm  | 841876 | 2,400   | 40       |
| MF-14, 100 mm | 841891 | 1,800   | 53       |
| MF-14, 130 mm | 841898 | 1,400   | 69       |
| MF-14, 150 mm | 841899 | 1,100   | 72       |

Fissatrice a GAS per il fissaggio di reti, fili, recinzioni metalliche etc. Ideale per l'utilizzo anche in luoghi impervi non necessita di compressori o tubi. Estremamente maneggevole e bilanciata, assicura perfetti fissaggi anche su legni duri.

La regolazione di profondità di fissaggio consente di scegliere il livello di penetrazione della graffa.

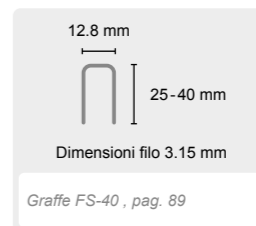


Le graffe sono zincate a fuoco (HDG) e ricoperte da uno speciale rivestimento, che assicura alta resistenza alla corrosione e migliorano la durata dell'utensile.

Lo speciale disegno delle graffe con punte divergenti garantisce una perfetta tenuta, di gran lunga superiore alle tradizionali cambrette.



**Fornita con puntale extra  
per fissaggio su legni duri.**



- 1 Ben bilanciata
- 2 Impugnatura in gomma a presa sicura
- 3 Regolazione profondità sparo
- 4 Caricamento dall'alto
- 5 Puntale liscio anti ammaccature
- 6 Gancio cintura

**SPECIFICHE**

|                    |                    |
|--------------------|--------------------|
| Art.n.             | 100260             |
| EAN no.            | 5702551002605      |
| Lunghezza graffe   | 25-40 mm           |
| Dimensioni (LxIxH) | 373 x 108 x 356 mm |
| Peso               | 3.93 kg            |

**ACCESSORI**

| Descrizione   | Art.n. |
|---|--------|
| TJEP cartuccia gas all-season, 165 mm, fascia rossa | 100856 |
| TJEP cartuccia gas, 165 mm, fascia arancione        | 100853 |

Vedi ulteriori accessori a pag. 97

**UTILIZZABILE PER**

Fili metallici, Reti, Cavi, Recinzioni



Video

**ACCESSORI**

| Descrizione              | Art.n. |
|--------------------------|--------|
| Assieme martello pistone | 876403 |

Vedi ulteriori accessori a pag. 97  
Vedi compressori utilizzabili a pag.108

**UTILIZZABILE PER**

Montaggio isolanti.


CE Tutti chiodi TJEP per strutture portanti sono marcati CE, in conformità alla EN 14592 / EUROCODE 5

INOX A2



Ø: 3.15 mm

Dimensioni filo: 1.6 x 1.4 mm



Dimensioni filo: 1.6 x 1.4 mm



**GRAFFE TJEP FS-40**

**TJEP GRAFFE PL-16**

**TJEP TW-16/38 LW**

**TJEP TW-16**

Larghezza: 12.8 mm **COMPATIBILITÀ**



**TJEP** FS-40 GAS

Larghezza: 13.0 mm **COMPATIBILITÀ**



**Paslode** 3200 S-16, 4200 S-16, 4250 S-16, IM 200 S-16, S200 S-16

26.6 mm



Dimensioni filo 1.6 x 1.4 mm

TW-16

- 1 Asta sicura regolabile
- 2 Caricamento dall'alto
- 3 Impugnatura in gomma a presa sicura
- 4 Leggera e compatta.
- 5 Dispositivo disinceppamento rapido

Larghezza: 26.6 mm **COMPATIBILITÀ**



**TJEP** TW-16/38 LW, TW-16/38

Altre marche: vedi la tabella comparativa a pag. 129

**GRAFFE FS-40**

| Dimensione   | Art.n. | Pz./box | Box/pal. |
|--------------|--------|---------|----------|
| FS-40, 33 mm | 841988 | 2.700   | 96       |
| FS-40, 40 mm | 841990 | 2.100   | 96       |

**GRAFFE PL-16, CON COLLANTE**

| Dimensione    | Art.n. | Pz./box | Box/pal. |
|---------------|--------|---------|----------|
| PL-16, 19 mm* | 840419 | 10,000  | 84       |
| PL-16, 25 mm* | 840425 | 10,000  | 84       |
| PL-16, 32 mm* | 840432 | 10,000  | 63       |
| PL-16, 38 mm* | 840438 | 9,900   | 76       |
| PL-16, 45 mm* | 840445 | 7,500   | 72       |
| PL-16, 50 mm* | 840450 | 7,500   | 72       |
| PL-16, 38 mm* | 840439 | 4,000   | 96       |
| PL-16, 50 mm* | 840451 | 3,000   | 96       |

\*Certificate CE in conformità alla EN 14592 / EUROCODE 5 CE

**SPECIFICHE**

|                          |                   |
|--------------------------|-------------------|
| Art.n.                   | 100698            |
| EAN no.                  | 5702551006986     |
| Lunghezza graffe         | 13-38 mm          |
| Consumo d'aria per ciclo | 1.5 litri         |
| Dimensioni (LxIxH)       | 360 x 78 x 236 mm |
| Peso                     | 2.60 kg           |



**ACCESSORI**

| Descrizione              | Art.n. |
|--------------------------|--------|
| Assieme martello pistone | 877401 |

Vedi ulteriori accessori a pag. 97  
Vedi compressori utilizzabili a pag. 108

**UTILIZZABILE PER**

Carta e guaine isolanti

**GRAFFE TW-16, CON COLLANTE**

| Dimensione   | Art.n. | Pz./box | Box/pal. |
|--------------|--------|---------|----------|
| TW-16, 16 mm | 841616 | 9,900   | 72       |
| TW-16, 22 mm | 841622 | 7,250   | 72       |
| TW-16, 25 mm | 841625 | 6,600   | 72       |
| TW-16, 32 mm | 841632 | 4,650   | 48       |
| TW-16, 38 mm | 841638 | 4,000   | 72       |



Dimensioni filo: 1.3×0.5 mm

Dimensioni filo: 0.6-0.8 mm

Dimensioni filo: 0.6-1.2 mm

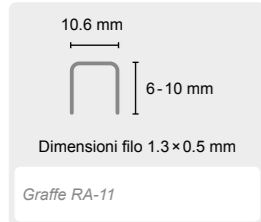


**TJEP GRAFFATRICE MANUALE**

**TJEP RA-11**

**TJEP GRAFFE PE-30**

**TJEP GRAFFE PH-50**



- 1 Impugnatura in gomma a presa sicura
- 2 Leggera e compatta

Larghezza: 10.6 mm **COMPATIBILITÀ**

**TJEP** Graffatrice manuale  
Altre marche: vedi la tabella comparativa a pag. 129

Larghezza: 8.5 mm **COMPATIBILITÀ**

**Paslode** 1000 S-30 SR

Larghezza: 5.2 mm **COMPATIBILITÀ**

**Paslode** 1000-N-50 SR, PN 50

**SPECIFICHE**

|                    |               |
|--------------------|---------------|
| Art.n.             | 100602        |
| EAN no.            | 5702551006023 |
| Lunghezza graffe   | 6-10 mm       |
| Dimensioni (LxIxH) | 300×55×40 mm  |
| Peso               | 0.93 kg       |

**GRAFFE RA-11**

| Dimensione  | Art.n. | Pz./box | Box/crt. |
|-------------|--------|---------|----------|
| RA-11, 9 mm | 841400 | 5,000   | 10       |

**GRAFFE PE-30**

| Dimensione   | Art.n. | Pz./box | Box/crt. |
|--------------|--------|---------|----------|
| PE-30, 8 mm  | 841108 | 20,000  | 6        |
| PE-30, 10 mm | 841110 | 15,000  | 6        |
| PE-30, 12 mm | 841112 | 10,000  | 6        |
| PE-30, 16 mm | 841116 | 10,000  | 6        |
| PE-30, 10 mm | 841111 | 10,000  | 8        |
| PE-30, 12 mm | 841113 | 10,000  | 8        |

**GRAFFE PH-50**

| Dimensione   | Art.n. | Pz./box | Box/crt. |
|--------------|--------|---------|----------|
| PH-50, 6 mm  | 841006 | 20,000  | 6        |
| PH-50, 10 mm | 841010 | 10,000  | 6        |
| PH-50, 12 mm | 841012 | 10,000  | 6        |
| PH-50, 16 mm | 841016 | 7,500   | 6        |
| PH-50, 19 mm | 841019 | 7,500   | 6        |

**ACCESSORI**

Vedi accessori a pag. 97

**UTILIZZABILE PER**

Carta e guaine isolanti, Sottofondi pavimenti, Barriere vapore.

ZINCATI

ZINCATI INOX A2





**ANELLATRICE PNEUMATICA TC7C**

*L'anelletrice a batteria più veloce sul mercato!*



**TJEP CR 5/9-24**

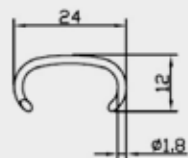
*L'anelletrice a batteria più veloce sul mercato!*



**TJEP CR 8/11-24**



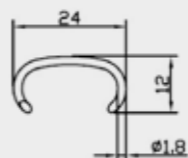
**ANELLI- 1.8 MM**



- 1 Diametro chiusura anelli 4.8-8.0
- 2 Legegra e maneggevole
- 3 Fissaggio rapido



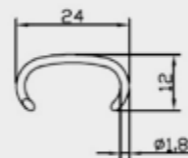
4.8mm~8mm



- 1 Diametro chiusura anelli 4.8-8.0
- 2 Ben bilanciata
- 3 Fissaggio rapido



4.8mm~8mm



- 1 Diametro chiusura anelli 7.9-10,7
- 2 Ben bilanciata
- 3 Fissaggio rapido



7.9mm~10.7mm

**COMPATIBILITÀ**

TJEP CR 5/9-24, CR 8/11-24

**ANELLI CL 24**

| Art.n.   | Descrizione                         | Pz./Box | Box/Pallet |
|----------|-------------------------------------|---------|------------|
| PMCL24ZA | Anelli a C-CL24 Zinco/Alluminio     | 10,000  | 150        |
| PMCL24V  | Anelli a C-CL24 Zincati/Verdi       | 10,000  | 150        |
| PMCL24A2 | Anelli a C-CL24 Acciaio Inox 304-A2 | 10,000  | 150        |

**SPECIFICHE**

|                          |                   |
|--------------------------|-------------------|
| Art.n.                   | FISTC7C           |
| Dimensioni (LxIxH)       | 335x102x193mm     |
| Peso                     | 1.42 kg           |
| Capacità caricatore      | Fino a 120 anelli |
| Diametro chiusura anelli | 5-9 mm            |

**UTILIZZABILE PER**

Materassi, Sedili per auto, Reti, Gabbie per animali, Pirotecnica.

**SPECIFICHE**

|                          |                    |
|--------------------------|--------------------|
| Art.n.                   | 115993             |
| EAN no.                  | 5702551159934      |
| Dimensioni (LxIxH)       | 344 x 203 x 249 mm |
| Peso                     | 2.58 kg            |
| Diametro chiusura anelli | 5-9 mm             |

**ACCESSORI**

| Descrizione                         | Art.n. |
|-------------------------------------|--------|
| Batteria TJEP 18V, 2Ah              | 115986 |
| Batteria TJEP 18V, 3Ah              | 115987 |
| Carica batteria per anllatrici TJEP | 115988 |

**UTILIZZABILE PER**

Materassi, Sedili per auto, Reti, Gabbie per animali, Pirotecnica.

**SPECIFICHE**

|                          |                    |
|--------------------------|--------------------|
| Art.n.                   | 115994             |
| EAN no.                  | 5702551159941      |
| Dimensioni (LxIxH)       | 344 x 203 x 249 mm |
| Peso                     | 2.58 kg            |
| Diametro chiusura anelli | 8-11 mm            |

**ACCESSORI**

| Descrizione                         | Art.n. |
|-------------------------------------|--------|
| Batteria TJEP 18V, 2Ah              | 115986 |
| Batteria TJEP 18V, 3Ah              | 115987 |
| Carica batteria per anllatrici TJEP | 115988 |

**UTILIZZABILE PER**

Materassi, Sedili per auto, Reti, Gabbie per animali, Pirotecnica.



■ ZINCATI A CALDO ■ ZINCATI VERDE ■ INOX A2



Video



Video



Video





12 pz. per conf.



**CARTUCCIA GAS TJEP**  
fascia arancione

|         |               |
|---------|---------------|
| Art.n.  | 100854        |
| EAN no. | 5702551008539 |
| Colpi   | Circa 1,100   |

**COMPATIBILITÀ**

TJEP PQZ-75 GAS, GRF 34/90 GAS, FH 21/90 GAS, CP-40 GAS, KA 4060 GAS, FH 21/90 GAS duplex, FS-40 GAS, PASLODE IM 350/90



**CARTUCCIA GAS TJEP**  
fascia verde

|         |               |
|---------|---------------|
| Art.n.  | 100858        |
| EAN no. | 5702551008584 |
| Colpi   | Circa 800     |

Ordine minimo: 1 conf. (12 pz)

**COMPATIBILITÀ**

TJEP GRF 34/105 GAS



**CARTUCCIA GAS TJEP**  
fascia viola

|         |               |
|---------|---------------|
| Art.n.  | 100864        |
| EAN no. | 5702551008645 |
| Colpi   | Circa. 1,000  |

MOrdine minimo: 1 conf. (12 pz)

**COMPATIBILITÀ**

TJEP GRF 34/100 Excellent GAS



**CARTUCCIA GAS ALL-SEASON TJEP**, fascia rossa

|         |               |
|---------|---------------|
| Art.n.  | 100888        |
| EAN no. | 5702551008560 |
| Colpi   | Circa 1,100   |

Ordine minimo: 1 conf. (12 pz)

**COMPATIBILITÀ**

TJEP GRF 34/90 GAS, FH 21/90 GAS, CP-40 GAS, KA 4060 GAS, PQZ-75 GAS, FH 21/90 GAS duplex, FS-40 GAS, PASLODE IM 350/90



**CARTUCCIA GAS TJEP**  
fascia gialla

|         |               |
|---------|---------------|
| Art.n.  | 100881        |
| EAN no. | 5702551008515 |
| Colpi   | Circa 1,100   |

**COMPATIBILITÀ**

TJEP AB-15/64 GAS, VF-16/64 GAS, TF-18/50 GAS, TF-16/64 GAS, PZ-16/50 GAS, HA-35 GAS Haften, ST-15/50 GAS, PASLODE IM 50 F18, IM 65 F16, IM 65A F16, IM 200 A/35 Haften, IM 200 S16




**CARTUCCIA GAS OK**

|         |               |
|---------|---------------|
| Art.n.  | 100862        |
| EAN no. | 4260358111018 |
| Colpi   | Circa 1,250   |

**COMPATIBILITÀ**

PASLODE IM90i, IM100i, PPN 50i



**LUBRIFICANTE TJEP ALL SEASON**

|         |               |
|---------|---------------|
| Art.n.  | 106228        |
| EAN no. | 5702551062289 |

**COMPATIBILITÀ**

Tutte le fissatrici pneumatiche e a gas TJEP



**BATTERIA LI-ION TJEP**

|         |               |
|---------|---------------|
| Art.n.  | 100290        |
| EAN no. | 5702551002902 |

**COMPATIBILITÀ**

Fissatrici a gas TJEP 3G e GRF 34/100 Excellent GAS



**CARICA BATTERIA PER BATTERIE TJEP LI-ION TJEP**

|         |               |
|---------|---------------|
| Art.n.  | 100292        |
| EAN no. | 5702551002926 |

**COMPATIBILITÀ**

Fissatrici a gas TJEP 3G e GRF 34/100 Excellent GAS



**DETERGENTE TJEP**

|         |               |
|---------|---------------|
| Art.n.  | 100890        |
| EAN no. | 5702551008904 |

**COMPATIBILITÀ**

Tutte le fissatrici a gas TJEP



**BATTERIA TJEP, 1,65 Ah NiMh**

|         |               |
|---------|---------------|
| Art.n.  | 100842        |
| EAN no. | 5702551008423 |

**COMPATIBILITÀ**

Fissatrici a gas TJEP 2G



**CARICA BATTERIA TJEP 1,65 AH NIMH**

|         |               |
|---------|---------------|
| Art.n.  | 100840        |
| EAN no. | 5702551008409 |

**COMPATIBILITÀ**

Fissatrici a gas TJEP 2G



**ADATTATORE AUTO PER CARICA BATTERIA TJEP**

|         |               |
|---------|---------------|
| Art.n.  | 100843        |
| EAN no. | 5702551008430 |

**COMPATIBILITÀ**

Carica batteria TJEP 1,65 Ah NiMh





**QUICK-FAST® TJEP INCLUSA GUIDA MARTELLO**

|         |               |
|---------|---------------|
| Art.n.  | 100845        |
| EAN no. | 5702551008454 |

**COMPATIBILITÀ**

TJEP PQZ-64



**TJEP QUICK-FAST®**

|         |               |
|---------|---------------|
| Art.n.  | 100847        |
| EAN no. | 5702551008478 |

**COMPATIBILITÀ**

TJEP PQZ-75 GAS 3G



**TJEP UNI-SPACE®**

per TJEP QUICK-FAST®, 5 pz.

|         |               |
|---------|---------------|
| Art.n.  | 100833        |
| EAN no. | 5702551008331 |

**COMPATIBILITÀ**

TJEP QUICK-FAST®



**TJEP UNI-SPACE®**

per TJEP QUICK-FAST®, 50 pz.

|         |               |
|---------|---------------|
| Art.n.  | 100834        |
| EAN no. | 5702551008348 |

**COMPATIBILITÀ**

TJEP QUICK-FAST®



**BRACCIO CONTATTO DECRA**

|         |               |
|---------|---------------|
| Art.n.  | 850251        |
| EAN no. | 5702558502511 |

**COMPATIBILITÀ**

TJEP ZE-65



**BRACCIO QUADRO SAFETY**

|         |               |
|---------|---------------|
| Art.n.  | 850253        |
| EAN no. | 5702558502535 |

**COMPATIBILITÀ**

TJEP ZE-65



**PUNTALE MAGNETICO ANTI AMMACCATURA**


|         |               |
|---------|---------------|
| Art.n.  | 875795        |
| EAN no. | 5702558757959 |

**COMPATIBILITÀ**

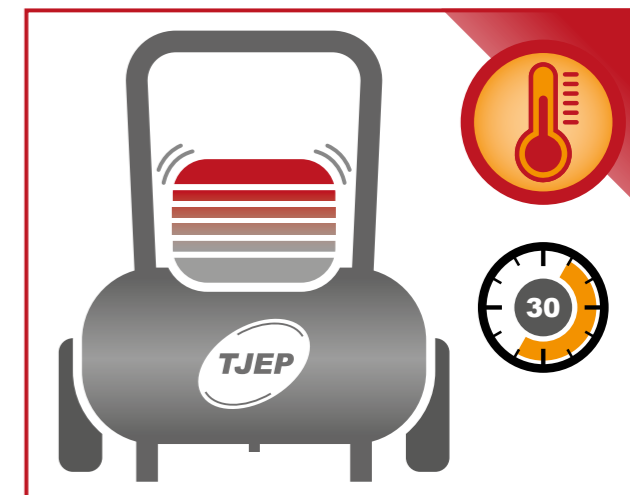
TJEP CP-40 GAS 3G



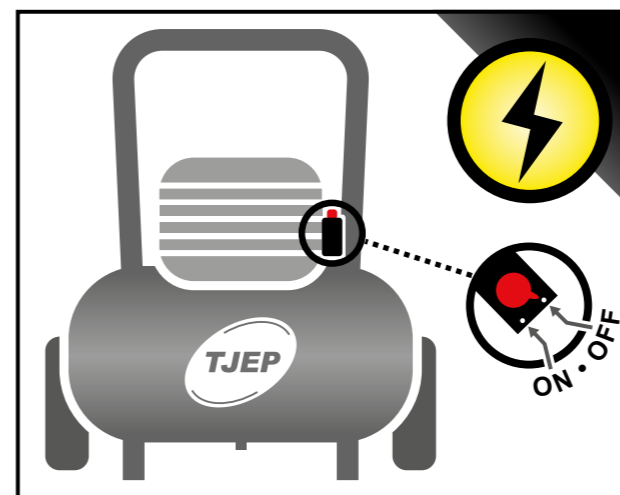
# IMPORTANTE!



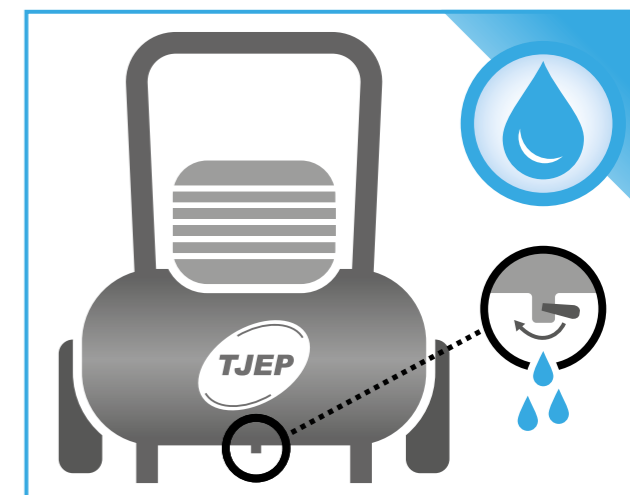
Utilizzare un cavo prolunga di elevata portata (min. 3 × 1.5 mm<sup>2</sup>), collegato ad una linea separata.



Il compressore è stato realizzato per lavorare ad intervalli, per **un massimo di 30 min.** per ora per consentire il raffreddamento



Ricordati **di portare l'interruttore "ON-OFF" in pos. "OFF"**! Altrimenti il compressore rischia di non avviarsi o di danneggiarsi.



Ricordati di eliminare ogni giorno la condensa dal serbatoio tramite l'apposita valvola di spurgo.



More info

Si raccomanda di utilizzare un tubo d'aria di almeno 10 mm e di regolare la pressione in uscita tramite l'apposito regolatore tra 6 e 8 bar.



Manometro livello pressione

Se il compressore non s'avvia, spesso ciò è dovuto al basso voltaggio, alla prolunga troppo lunga o sottile, oppure al cavo non completamente srotolato!



Piccolo e pratico  
- solo 10 kg!



**TJEP 6/15-1 COMPATTO**

- Leggero e pratico
- Pesa solo 10 kg

**SPECIFICHE**

|                        |                    |
|------------------------|--------------------|
| Art.n.                 | 123027             |
| EAN no.                | 5702551230275      |
| Dimensioni (LxIxH)     | 330 x 300 x 440 mm |
| Peso                   | 10.00 kg           |
| Cilindri               | 1                  |
| Potenza                | 1.1 kW / 1.5 HP    |
| Pressione massima      | 8 bar              |
| Aria aspirata @ 0 bar* | 160 litri/min      |
| Aria resa @ 6.2 bar    | 55 litri/min       |
| Serbatoio              | 6 litri            |
| Rumorosità (LpA, 4m)   | 68 dB              |
| Rumorosità (LwA)       | 90 dB              |

\*Anche indicata come "aria effttiva"

Godi il suono del silenzio!  
Ideale per piccole fissatrici!



**TJEP 4/5-2 SILENT**

- Estremamente silezioso
- Facile da trasportare
- Valvola di scarico condensa inferiore

**SPECIFICHE**

|                        |                    |
|------------------------|--------------------|
| Art.n.                 | 123054             |
| EAN no.                | 5702551230541      |
| Dimensioni (LxIxH)     | 385 x 385 x 370 mm |
| Peso                   | 12.00 kg           |
| Cilindri               | 2                  |
| Potenza                | 0.4 kW / 0.5 HP    |
| Pressione massima      | 9 bar              |
| Aria aspirata @ 0 bar* | 49 litri/min       |
| Aria resa @ 6.2 bar    | 17 litri/min       |
| Serbatoio              | 3,8 litri          |
| Rumorosità (LpA, 4m)   | 56 dB              |
| Rumorosità (LwA)       | 69 dB              |

\*Anche indicata come "aria effettiva"

Bassa rumorosità  
- solo 59 dB!



**TJEP 6/10-2 SILENT**

- Basso livello di rumorosità
- Facile da trasportare
- Struttura robusta

**SPECIFICHE**

|                        |                    |
|------------------------|--------------------|
| Art.n.                 | 123026             |
| EAN no.                | 5702551230268      |
| Dimensioni (LxIxH)     | 400 x 330 x 330 mm |
| Peso                   | 18.00 kg           |
| Cilindri               | 2                  |
| Potenza                | 0.6 kW / 0.75 HP   |
| Pressione massima      | 10,5 bar           |
| Aria aspirata @ 0 bar* | 160 litri/min      |
| Aria resa @ 6.2 bar    | 66 litri/min       |
| Serbatoio              | 6 litri            |
| Rumorosità (LpA, 4m)   | 59 dB              |
| Rumorosità (LwA)       | 80 dB              |

\*Anche indicata come "aria effettiva"

Compressore silenzioso, ideale  
per piccole e medie fissatrici !



**TJEP 8/10-2 SILENT**

- Bassissima rumorosità
- Valvola inferiore per scarico condensa
- Due uscite

**SPECIFICHE**

|                        |                    |
|------------------------|--------------------|
| Art.n.                 | 123056             |
| EAN no.                | 5702551230565      |
| Dimensioni (LxIxH)     | 485 x 485 x 415 mm |
| Peso                   | 21.50 kg           |
| Cilindri               | 2                  |
| Potenza                | 0.7 kW / 1.0 HP    |
| Pressione massima      | 9 bar              |
| Aria aspirata @ 0 bar* | 131 litri/min      |
| Aria resa @ 6.2 bar    | 48 litri/min       |
| Serbatoio              | 8 litri            |
| Rumorosità (LpA, 4m)   | 58 dB              |
| Rumorosità (LwA)       | 71 dB              |

\*Anche indicata come "aria effttiva"





Compatto, silenzioso e potente!



Grande efficienza e affidabilità!



Alte prestazioni! Potente compressore lubrificato!



**TJEP 17/15-2 SILENT**

- Molto silenzioso
- Design compatto con 2 serbatoi
- Maniglia telescopica ergonomica

**SPECIFICHE**

|                        |                    |
|------------------------|--------------------|
| Art.n.                 | 123060             |
| EAN no.                | 5702551230602      |
| Dimensioni (LxH)       | 525 x 485 x 585 mm |
| Peso                   | 26.50 kg           |
| Cilindri               | 2                  |
| Potenza                | 1.1 kW / 1.5 HP    |
| Pressione massima      | 10 bar             |
| Aria aspirata @ 0 bar* | 203 litri/min      |
| Aria resa @ 6.2 bar    | 105 litri/min      |
| Serbatoio              | 17 litri           |
| Rumorosità (LpA, 4m)   | 66 dB              |
| Rumorosità (LwA)       | 80 dB              |

\*Spesso indicata come "aria effettiva"

**TJEP 20/20-2 SILENT**

- Bassissimo livello di rumorosità
- Alte prestazioni - Due uscite
- Pratica valvola inferiore per scarico condensa

**SPECIFICHE**

|                        |                    |
|------------------------|--------------------|
| Art.n.                 | 123058             |
| EAN no.                | 5702551230589      |
| Dimensioni (LxH)       | 600 x 470 x 780 mm |
| Peso                   | 33.00 kg           |
| Cilindri               | 2                  |
| Potenza                | 1.5 kW / 2 HP      |
| Pressione massima      | 9 bar              |
| Aria aspirata @ 0 bar* | 230 litri/min      |
| Aria resa @ 6.2 bar    | 109 litri/min      |
| Serbatoio              | 19 litri           |
| Rumorosità (LpA, 4m)   | 64 dB              |
| Rumorosità (LwA)       | 85 dB              |

\*Spesso indicata come "aria effettiva"

**TJEP 20/25-2**

- Alte prestazioni - Fino a 10,5 bar
- Pratica valvola inferiore per scarico condensa
- Maniglia telescopica e ruote anti foratura

**SPECIFICHE**

|                        |                    |
|------------------------|--------------------|
| Art.n.                 | 123021             |
| EAN no.                | 5702551230213      |
| Dimensioni (LxH)       | 520 x 430 x 790 mm |
| Peso                   | 40.00 kg           |
| Cilindri               | 2                  |
| Potenza                | 1.8 kW / 2.5 HP    |
| Pressione massima      | 10,5 bar           |
| Aria aspirata @ 0 bar* | 250 litri/min      |
| Aria resa @ 6.2 bar    | 153 litri/min      |
| Serbatoio              | 20 litri           |
| Rumorosità (LpA, 4m)   | 70 dB              |
| Rumorosità (LwA)       | 95 dB              |

**ACCESSORI**

| Descrizione         | Art.n. |
|---------------------|--------|
| Ruota anti foratura | 106244 |

\*Anche indicata come "aria effettiva"

**TJEP 20/30-2**

- Maniglia telescopica
- Pratica valvola inferiore per scarico condensa
- Ruote anti foratura

**SPECIFICHE**

|                        |                    |
|------------------------|--------------------|
| Art.n.                 | 123052             |
| EAN no.                | 5702551230527      |
| Dimensioni (LxH)       | 520 x 430 x 790 mm |
| Peso                   | 45.00 kg           |
| Cilindri               | 2                  |
| Potenza                | 2.2 kW / 3 HP      |
| Pressione massima      | 10,5 bar           |
| Aria aspirata @ 0 bar* | 360 litri/min      |
| Aria resa @ 6.2 bar    | 211 litri/min      |
| Serbatoio              | 20 litri           |
| Rumorosità (LpA, 4m)   | 72 dB              |
| Rumorosità (LwA)       | 95 dB              |

**ACCESSORI**

| Descrizione                            | Art.n. |
|--|--------|
| Olio per compressori K01, 1 litro      | 106240 |
| Asta livello olio per compressori TJEP | 106242 |
| Ruota anti foratura                    | 106244 |

\*Anche indicata come "aria effettiva"



Silenzioso e compatto  
- grandi prestazioni!



**TJEP 24/30-4 SILENT**

- Estremamente silenzioso
- Alte prestazioni - Due uscite
- Pratica valvola inferiore per scarico condensa

**SPECIFICHE**

|                        |                    |
|------------------------|--------------------|
| Art.n.                 | 123064             |
| EAN no.                | 5702551230640      |
| Dimensioni (LxIxH)     | 818 x 363 x 545 mm |
| Peso                   | 51.00 kg           |
| Cilindri               | 4                  |
| Potenza                | 2,4 kW / 3 HP      |
| Pressione massima      | 10 bar             |
| Aria aspirata @ 0 bar* | 406 litri/min      |
| Aria resa @ 6.2 bar    | 210 litri/min      |
| Serbatoio              | 24 litri           |
| Rumorosità (LpA, 4m)   | 68 dB              |
| Rumorosità (LwA)       | 82 dB              |

\*Spesso indicata come "aria effettiva"

Ideale per  
grandi lavori!



**TJEP 50/30-4 SILENT**

- Bassissimo livello di rumorosità
- Alte prestazioni - Due uscite
- Capace serbatoio di grande capacità

**SPECIFICHE**

|                        |                    |
|------------------------|--------------------|
| Art.n.                 | 123066             |
| EAN no.                | 5702551230664      |
| Dimensioni (LxIxH)     | 890 x 457 x 672 mm |
| Peso                   | 63.00 kg           |
| Cilindri               | 4                  |
| Potenza                | 2,4 kW / 3 HP      |
| Pressione massima      | 10 bar             |
| Aria aspirata @ 0 bar* | 406 litri/min      |
| Aria resa @ 6.2 bar    | 210 litri/min      |
| Serbatoio              | 50 litri           |
| Rumorosità (LpA, 4m)   | 68 dB              |
| Rumorosità (LwA)       | 82 dB              |

\*Spesso indicata come "aria effettiva"



|                                | 6/15-1<br>123027         | 4/5-2<br>123054 | 6/10-2<br>123026 | 8/10-2<br>123056 | 17/15-2<br>123060 | 20/20-2<br>123058 | 20/25-2<br>123021 | 20/30-2<br>123052 | 24/30-4<br>123064 | 50/30-4<br>123066 | 9/20 HP<br>123074 |
|--------------------------------|--------------------------|-----------------|------------------|------------------|-------------------|-------------------|-------------------|-------------------|-------------------|-------------------|-------------------|
| <b>CHIODATRICI STECCA 34"</b>  | 100099 GRF 34/90 LW      |                 |                  |                  |                   |                   |                   |                   |                   |                   |                   |
|                                | 100086 GRF 34/105        |                 |                  |                  |                   |                   |                   |                   |                   |                   |                   |
|                                | 100030 GRF 100 Excellent |                 |                  |                  |                   |                   |                   |                   |                   |                   |                   |
| <b>CHIODATRICI ANCHOR</b>      | 100091 BC 60             |                 |                  |                  |                   |                   |                   |                   |                   |                   |                   |
|                                | 100324 KA 1              |                 |                  |                  |                   |                   |                   |                   |                   |                   |                   |
|                                | 100323 KA 1L             |                 |                  |                  |                   |                   |                   |                   |                   |                   |                   |
|                                | 100329 KA 2              |                 |                  |                  |                   |                   |                   |                   |                   |                   |                   |
| <b>CHIODATRICI STECCA 21"</b>  | 100098 FH 21/90 LW       |                 |                  |                  |                   |                   |                   |                   |                   |                   |                   |
|                                | 100089 FH 130            |                 |                  |                  |                   |                   |                   |                   |                   |                   |                   |
|                                | 100088 FH 160            |                 |                  |                  |                   |                   |                   |                   |                   |                   |                   |
| <b>ALTA PRESSIONE</b>          | 100180 GRF 34/100 HP     |                 |                  |                  |                   |                   |                   |                   |                   |                   |                   |
|                                | 100181 GRF 34/100 HP L   |                 |                  |                  |                   |                   |                   |                   |                   |                   |                   |
|                                | 100174 PC 90 HP          |                 |                  |                  |                   |                   |                   |                   |                   |                   |                   |
|                                | 100183 AN510H HP         |                 |                  |                  |                   |                   |                   |                   |                   |                   |                   |
|                                | 100194 AN610H HP         |                 |                  |                  |                   |                   |                   |                   |                   |                   |                   |
|                                | 100188 AN711H HP         |                 |                  |                  |                   |                   |                   |                   |                   |                   |                   |
|                                | 100190 AN935H HP         |                 |                  |                  |                   |                   |                   |                   |                   |                   |                   |
|                                | 100185 AN250HC HP        |                 |                  |                  |                   |                   |                   |                   |                   |                   |                   |
|                                | 100191 AF550H HP         |                 |                  |                  |                   |                   |                   |                   |                   |                   |                   |
|                                | 100188 AR411HR HP        |                 |                  |                  |                   |                   |                   |                   |                   |                   |                   |
| <b>CHIODATRICI COIL</b>        | 100345 TA 45             |                 |                  |                  |                   |                   |                   |                   |                   |                   |                   |
|                                | 100050 MX 50             |                 |                  |                  |                   |                   |                   |                   |                   |                   |                   |
|                                | 100143 ZE 65             |                 |                  |                  |                   |                   |                   |                   |                   |                   |                   |
|                                | 100147 ZE 65 Excellent   |                 |                  |                  |                   |                   |                   |                   |                   |                   |                   |
|                                | 100149 ZE 75 Excellent   |                 |                  |                  |                   |                   |                   |                   |                   |                   |                   |
|                                | 100051 PC 65             |                 |                  |                  |                   |                   |                   |                   |                   |                   |                   |
|                                | 100055 PC 66             |                 |                  |                  |                   |                   |                   |                   |                   |                   |                   |
|                                | 100034 PC 90 Excellent   |                 |                  |                  |                   |                   |                   |                   |                   |                   |                   |
|                                | 100057 PC 90             |                 |                  |                  |                   |                   |                   |                   |                   |                   |                   |
|                                | 100046 CN 57             |                 |                  |                  |                   |                   |                   |                   |                   |                   |                   |
|                                | 100048 CN 70             |                 |                  |                  |                   |                   |                   |                   |                   |                   |                   |
|                                | 100049 CN 80             |                 |                  |                  |                   |                   |                   |                   |                   |                   |                   |
|                                | 100044 CN 90             |                 |                  |                  |                   |                   |                   |                   |                   |                   |                   |
|                                | 100357 CN 100 EPAL       |                 |                  |                  |                   |                   |                   |                   |                   |                   |                   |
|                                | 100042 CN-130            |                 |                  |                  |                   |                   |                   |                   |                   |                   |                   |
| <b>HAFSTEN CHIODAT.</b>        | 100028 PC 50 Haften      |                 |                  |                  |                   |                   |                   |                   |                   |                   |                   |
|                                | 100056 PC 66 Haften      |                 |                  |                  |                   |                   |                   |                   |                   |                   |                   |
| <b>CHIODATRICI LAMELLE CP</b>  | 100332 CO-15             |                 |                  |                  |                   |                   |                   |                   |                   |                   |                   |
| <b>CHIODAT CEMENTO</b>         | 100426 ST-15/50          |                 |                  |                  |                   |                   |                   |                   |                   |                   |                   |
| <b>FISSATRICI PER GROPPINI</b> | 100440 TF-18/40          |                 |                  |                  |                   |                   |                   |                   |                   |                   |                   |
|                                | 100421 TF-18/45          |                 |                  |                  |                   |                   |                   |                   |                   |                   |                   |
|                                | 100419 F-18/50           |                 |                  |                  |                   |                   |                   |                   |                   |                   |                   |
|                                | 100428 TF-18/55          |                 |                  |                  |                   |                   |                   |                   |                   |                   |                   |
|                                | 100417 VD-18/50          |                 |                  |                  |                   |                   |                   |                   |                   |                   |                   |
|                                | 100416 F-16/50           |                 |                  |                  |                   |                   |                   |                   |                   |                   |                   |
|                                | 100413 TF-16/50F         |                 |                  |                  |                   |                   |                   |                   |                   |                   |                   |
|                                | 100467 TF-16/63B         |                 |                  |                  |                   |                   |                   |                   |                   |                   |                   |
|                                | 100414 AB-15             |                 |                  |                  |                   |                   |                   |                   |                   |                   |                   |
|                                | 100422 AB-15/50          |                 |                  |                  |                   |                   |                   |                   |                   |                   |                   |
|                                | 100415 VD-15/50          |                 |                  |                  |                   |                   |                   |                   |                   |                   |                   |
|                                | 100471 TT-65             |                 |                  |                  |                   |                   |                   |                   |                   |                   |                   |
| <b>GRAFFATRICI</b>             | 100686 PG-50/14          |                 |                  |                  |                   |                   |                   |                   |                   |                   |                   |
|                                | 100680 80/16             |                 |                  |                  |                   |                   |                   |                   |                   |                   |                   |
|                                | 100670 80/16 auto        |                 |                  |                  |                   |                   |                   |                   |                   |                   |                   |
|                                | 100690 90/40             |                 |                  |                  |                   |                   |                   |                   |                   |                   |                   |
|                                | 100692 BN-90/40          |                 |                  |                  |                   |                   |                   |                   |                   |                   |                   |
|                                | 100694 BE-90/40          |                 |                  |                  |                   |                   |                   |                   |                   |                   |                   |
|                                | 100418 90/F-18           |                 |                  |                  |                   |                   |                   |                   |                   |                   |                   |
|                                | 100682 ES-500/40         |                 |                  |                  |                   |                   |                   |                   |                   |                   |                   |
|                                | 100699 PZ-16/50          |                 |                  |                  |                   |                   |                   |                   |                   |                   |                   |
|                                | 100697 PQZ-64            |                 |                  |                  |                   |                   |                   |                   |                   |                   |                   |
|                                | 100689 MF-14/160         |                 |                  |                  |                   |                   |                   |                   |                   |                   |                   |
|                                | 100698 TW-16/38 LW       |                 |                  |                  |                   |                   |                   |                   |                   |                   |                   |

Guida alla scelta del compressore. La tabella è utilizzabile come guida per la scelta di un compressore. E' basata impiegando una pressione in uscita di 7 bar e di massimo 50 colpi al minuto. Eseguendo maggiori colpi al minuto o impiegando una pressione superiore, si consiglia di scegliere un compressore più grande.

- Non idoneo
- Adatto per piccoli lavori con basso numero di colpi (in media 20 colpi al minuto).
- Consigliato per questo tipo di fissatrice.
- Può lavorare contemporaneamente con due fissatrici.





# ACCESSORI PER COMPRESSORI



**KIT DI RIPARAZIONE,**  
attacco femmina per tubo TJEP HP

|         |               |
|---------|---------------|
| Art.n.  | 123680        |
| EAN no. | 5702551236802 |



**KIT DI RIPARAZIONE,**  
attacco maschio per tubo TJEP HP

|         |               |
|---------|---------------|
| Art.n.  | 123681        |
| EAN no. | 5702551236819 |



**RIDUTTORE DI PRESSIONE HP TJEP**

|         |               |
|---------|---------------|
| Art.n.  | 123082        |
| EAN no. | 5702551230824 |



**RIDUTTORE PRESSIONE TJEP HP,**  
con attacchi

|         |               |
|---------|---------------|
| Art.n.  | 123083        |
| EAN no. | 5702551230831 |



**ATTACCO GIREVOLE TJEP 360\*\***

|         |               |
|---------|---------------|
| Art.n.  | 123084        |
| EAN no. | 5702551230848 |




**SET TUBO CORTO  
PER AVVOLGITORE TJEP HP**

|         |               |
|---------|---------------|
| Art.n.  | 106246        |
| EAN no. | 5702551062463 |



**TUBO ARIA TJEP HP**

|           |               |
|-----------|---------------|
| Art.n.    | 123089        |
| EAN no.   | 5702551230893 |
| Lunghezza | 15 m          |



**TUBO TJEP HP CON  
AVVOLGITORE**

|           |               |
|-----------|---------------|
| Art.n.    | 123090        |
| EAN no.   | 5702551230909 |
| Lunghezza | 30 m          |

\*Non compatibile con Makita AR411HR HP



**ASTA LIVELLO,**  
per compressori lubrificati / TJEP

|         |               |
|---------|---------------|
| Art.n.  | 106242        |
| EAN no. | 5702551062425 |



**OLIO PER COMPRESSORE K01,**  
1 litro

|         |               |
|---------|---------------|
| Art.n.  | 106240        |
| EAN no. | 5709535881003 |



**RUOTA ANTIFORATURA**

|         |               |
|---------|---------------|
| Art.n.  | 106244        |
| EAN no. | 5702551062449 |



**TUBO A SPIRALE TJEP PUR,**  
6,5/10 mm x 7,5/ 6 m

|           |               |
|-----------|---------------|
| Art.n.    | 106285        |
| EAN no.   | 5702551062852 |
| Lunghezza | 6 m           |



**TUBO ARIA SUPER-FLEX,**  
da 1/4" con attacco e raccordo

|           |               |
|-----------|---------------|
| Art.n.    | 106082        |
| EAN no.   | 5702551060827 |
| Lunghezza | 10 m          |



**TUBO ARIA TJEP,**  
8/14 mm poly con attacco e raccordo

|           |               |
|-----------|---------------|
| Art.n.    | 106095        |
| EAN no.   | 5702551060957 |
| Lunghezza | 20 m          |



**TUBO ARIA CON AVVOLGITORE,**  
8/14 mm poly con attacco e raccordo

|           |               |
|-----------|---------------|
| Art.n.    | 106096        |
| EAN no.   | 5702551060964 |
| Lunghezza | 30 m          |



**TUBO ARIA CON AVVOLGITORE  
AUT.,** 9,5/13,0 mm tubo PUR

|           |               |
|-----------|---------------|
| Art.n.    | 106293        |
| EAN no.   | 5702551062937 |
| Lunghezza | 30 m          |



**TUBO IN NYLON  
TELATO ESTERN.**  
1/4" con attacco e raccordo

|           |               |
|-----------|---------------|
| Art.n.    | 106281        |
| EAN no.   | 5702551062814 |
| Lunghezza | 10 m          |



**TUBO IN NYLON TELATO  
ESTERN.** 3/8" con attacco e raccordo

|           |               |
|-----------|---------------|
| Art.n.    | 106282        |
| EAN no.   | 5702551062821 |
| Lunghezza | 10 m          |



**TUBO SUPERSOFT TJEP, 3/8"**  
con attacco e raccordo sgancio rapido

|           |               |
|-----------|---------------|
| Art.n.    | 106283        |
| EAN no.   | 5702551062838 |
| Lunghezza | 10 m          |



**TUBO SUPERSOFT TJEP, 3/8"**  
con attacco e raccordo sgancio rapido

|           |               |
|-----------|---------------|
| Art.n.    | 106284        |
| EAN no.   | 5702551062845 |
| Lunghezza | 20 m          |





**REGOLATORE DI PRESSIONE,**  
1/4", 0-10 bar con manometro

|         |               |
|---------|---------------|
| Art.n.  | 106277        |
| EAN no. | 5702551062777 |



**FILTRO REGOLATORE,**  
1/4", 0-10 bar con manometro

|         |               |
|---------|---------------|
| Art.n.  | 106278        |
| EAN no. | 5702551062784 |



**MANOMETRO TJEP ,**  
0-10 bar 1/8"

|         |               |
|---------|---------------|
| Art.n.  | 106279        |
| EAN no. | 5702551062791 |



**PISTOLA ARIA PER GONFIAGGIO ,**  
con manometro 0-12 bar

|         |               |
|---------|---------------|
| Art.n.  | 106280        |
| EAN no. | 5702551062807 |



**REGOLATORE DI SFIATO,**  
1/4", 16-6 bar

|         |               |
|---------|---------------|
| Art.n.  | 106090        |
| EAN no. | 5702551060902 |



**NASTRO IN TEFLON SIGILLA FILETTI** 12 mm×0.75 mm × 12 m

|         |               |
|---------|---------------|
| Art.n.  | 106275        |
| EAN no. | 5702551062753 |



**PISTOLA SOFFIAGGIO TJEP ,**  
con canna da 6 mm inclinata e attacco

|         |               |
|---------|---------------|
| Art.n.  | 106287        |
| EAN no. | 5702551062876 |



**PISTOLA SOFFIAGGIO TJEP,**  
con adattatore per biciclette e attacco

|         |               |
|---------|---------------|
| Art.n.  | 106288        |
| EAN no. | 5702551062883 |



**SABBIATRICE SODA ,**  
con serbatoio da 1.3 ltr.

|         |               |
|---------|---------------|
| Art.n.  | 106289        |
| EAN no. | 5702551062890 |



**TANICA SODA,**  
5 ltr.

|         |               |
|---------|---------------|
| Art.n.  | 106290        |
| EAN no. | 5702551062906 |



**CONNETTORE A Y TJEP ,**  
con 2 attacchi serie 007

|         |               |
|---------|---------------|
| Art.n.  | 106276        |
| EAN no. | 5702551062760 |



**LUBRIFICATORE IN LINEA,**  
IG1K 1/4" 4 ml

|         |               |
|---------|---------------|
| Art.n.  | 106286        |
| EAN no. | 5702551062869 |



**RACCORDO GIREVOLE TJEP,**  
1/4" maschio x filetto femmina da 1/4"

|         |               |
|---------|---------------|
| Art.n.  | 106291        |
| EAN no. | 5702551062913 |



**RACCORDO GIREVOLE TJEP,**  
3/8" maschio x filetto femmina da 3/8"

|         |               |
|---------|---------------|
| Art.n.  | 106292        |
| EAN no. | 5702551062920 |



**FASCETTA STRINGITUBO,**  
13-15 mm, 5 pz.

|         |               |
|---------|---------------|
| Art.n.  | 106271        |
| EAN no. | 5702551062715 |



**FASCETTA STRINGITUBO,**  
15-17 mm, 5 pz.

|         |               |
|---------|---------------|
| Art.n.  | 106272        |
| EAN no. | 5702551062722 |



**FASCETTA STRINGITUBO REGOLABILE,**  
8-12 mm, 5 pz.

|         |               |
|---------|---------------|
| Art.n.  | 106273        |
| EAN no. | 5702551062739 |



**FASCETTA STRINGITUBO REGOLABILE,**  
10-16 mm, 5 pz.

|         |               |
|---------|---------------|
| Art.n.  | 106274        |
| EAN no. | 5702551062746 |



**ATTACCO A SGANCIO RAPIDO,**  
con innesto tubo da 6 mm

|         |               |
|---------|---------------|
| Art.n.  | 106257        |
| EAN no. | 5702551062579 |



**ATTACCO A SGANCIO RAPIDO,**  
con innesto tubo da 8 mm

|         |               |
|---------|---------------|
| Art.n.  | 106258        |
| EAN no. | 5702551062586 |



**ATTACCO A SGANCIO RAPIDO,**  
con innesto tubo da 10 mm

|         |               |
|---------|---------------|
| Art.n.  | 106259        |
| EAN no. | 5702551062593 |



**ATTACCO A SGANCIO RAPIDO,**  
con innesto tubo da 13 mm

|         |               |
|---------|---------------|
| Art.n.  | 106260        |
| EAN no. | 5702551062609 |



**ATTACCO RAPIDO TJEP,**  
con innesto tubo da 6 mm

|         |               |
|---------|---------------|
| Art.n.  | 106267        |
| EAN no. | 5702551062678 |



**ATTACCO RAPIDO TJEP,**  
con innesto tubo da 8 mm

|         |               |
|---------|---------------|
| Art.n.  | 106268        |
| EAN no. | 5702551062685 |



**ATTACCO RAPIDO TJEP,**  
con innesto tubo da 9 mm

|         |               |
|---------|---------------|
| Art.n.  | 106269        |
| EAN no. | 5702551062692 |



**ATTACCO RAPIDO TJEP,**  
con innesto tubo da 13 mm

|         |               |
|---------|---------------|
| Art.n.  | 106270        |
| EAN no. | 5702551062708 |



COMPRESSORI

LEGATRICI RE-BAR



**ATTACCO RAPIDO TJEP,**  
filetto maschio da 1/4"

|         |               |
|---------|---------------|
| Art.n.  | 106264        |
| EAN no. | 5702551062647 |



**ATTACCO RAPIDO TJEP,**  
filetto maschio da 3/8"

|         |               |
|---------|---------------|
| Art.n.  | 106265        |
| EAN no. | 5702551062654 |



**ATTACCO RAPIDO TJEP,**  
filetto maschio da 1/2"

|         |               |
|---------|---------------|
| Art.n.  | 106266        |
| EAN no. | 5702551062661 |



**ATTACCO RAPIDO TJEP,**  
filetto femmina da 1/4"

|         |               |
|---------|---------------|
| Art.n.  | 106261        |
| EAN no. | 5702551062616 |



**ATTACCO RAPIDO TJEP,**  
filetto femmina da 3/8"

|         |               |
|---------|---------------|
| Art.n.  | 106262        |
| EAN no. | 5702551062623 |



**ATTACCO RAPIDO TJEP,**  
filetto femmina da 1/2"

|         |               |
|---------|---------------|
| Art.n.  | 106263        |
| EAN no. | 5702551062630 |



**ATTACCO A SGANCIO RAPIDO,**  
filetto femmina da 1/4"

|         |               |
|---------|---------------|
| Art.n.  | 106251        |
| EAN no. | 5702551062517 |



**ATTACCO A SGANCIO RAPIDO,**  
filetto femmina da 3/8"

|         |               |
|---------|---------------|
| Art.n.  | 106252        |
| EAN no. | 5702551062524 |



**ATTACCO A SGANCIO RAPIDO,**  
filetto femmina da 1/2"

|         |               |
|---------|---------------|
| Art.n.  | 106253        |
| EAN no. | 5702551062531 |



**ATTACCO A SGANCIO RAPIDO,**  
filetto maschio da 1/4"

|         |               |
|---------|---------------|
| Art.n.  | 106254        |
| EAN no. | 5702551062548 |



**ATTACCO A SGANCIO RAPIDO,**  
filetto maschio da 3/8"

|         |               |
|---------|---------------|
| Art.n.  | 106255        |
| EAN no. | 5702551062555 |



**ATTACCO A SGANCIO RAPIDO,**  
filetto maschio da 1/2"

|         |               |
|---------|---------------|
| Art.n.  | 106256        |
| EAN no. | 5702551062562 |



**RACCORDO DI GIUNZIONE TJEP,**  
filetto maschio da 1/4" x 1/4"

|         |               |
|---------|---------------|
| Art.n.  | 106247        |
| EAN no. | 5702551062470 |



**RACCORDO DI GIUNZIONE TJEP,**  
filetto maschio da 3/8" x 3/8"

|         |               |
|---------|---------------|
| Art.n.  | 106248        |
| EAN no. | 5702551062487 |

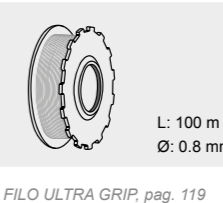


**RACCORDO DI GIUNZIONE TJEP,**  
filetto maschio da 1/4" x 3/8"

|         |               |
|---------|---------------|
| Art.n.  | 106249        |
| EAN no. | 5702551062494 |



**TJEP ULTRA GRIP 25**



FILO ULTRA GRIP, pag. 119

- 1 Motori brushless da 18V
- 2 Scatola degli ingranaggi sigillata
- 3 Naso ridisegnato e rinforzato; consente migliore accesso al punto da legare
- 4 Impugnatura allungata e sottile per una maggiore maneggevolezza
- 5 Batteria a slitta da 18V 4Ah
- 6 Attacco per braccio prolunga elettrico

**TJEP ULTRA GRIP**



**SPECIFICHE**

|                        |                    |
|------------------------|--------------------|
| Art.n.                 | 124012             |
| EAN no.                | 5702551240120      |
| Dimensioni (LxIxH)     | 281 x 109 x 300 mm |
| Peso                   | 2.50 kg            |
| Spessore da legare     | 8 - 25 mm          |
| Numero fili/legatura   | 2 - 3              |
| N. legature per bobina | 160 - 220          |
| Legature per carica    | +5,000             |



**ACCESSORI**

| Descrizione                              | Art.n. |
|--|--------|
| TJEP carica batterie per TJEP ULTRA GRIP | 124205 |
| TJEP braccio prolunga                    | 124202 |
| TJEP fondina                             | 124203 |
| TJEP batteria Li-ion 4,0Ah               | 124204 |

**UTILIZZABILE PER**

Fissaggio di tondini in ferro, tubi per riscaldamento a pavimento





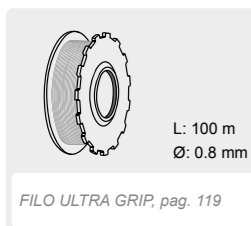
TJEP ULTRA GRIP 40



TJEP ULTRA GRIP 58



# ACCESSORI RE-BAR



FILO ULTRA GRIP, pag. 119

- 1 Motori brushless da 18V
- 2 Scatola degli ingranaggi sigillata
- 3 Naso ridisegnato e rinforzato; consente migliore accesso al punto da legare
- 4 Impugnatura allungata e sottile per una maggiore maneggevolezza
- 5 Batteria a slitta da 18V 4Ah
- 6 Attacco per braccio prolunga elettrico

**SPECIFICHE**

|                        |                    |
|------------------------|--------------------|
| Art.n.                 | 124002             |
| EAN no.                | 5702551240021      |
| Dimensioni (LxIxH)     | 297 x 109 x 300 mm |
| Peso                   | 2.60 kg            |
| Spessore da legare     | 12-40 mm           |
| Numero fili/legatura   | 2-3                |
| N. legature per bobina | 120-160            |
| Legature per carica    | +4,500             |

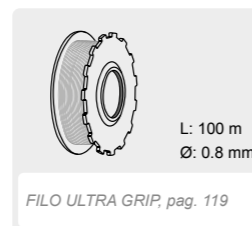


**ACCESSORI**

| Descrizione                              | Art.n. |
|--|--------|
| TJEP carica batterie per TJEP ULTRA GRIP | 124205 |
| TJEP braccio prolunga                    | 124202 |
| TJEP fondina                             | 124203 |
| TJEP batteria Li-ion 4,0Ah               | 124204 |

**UTILIZZABILE PER**

Fissaggio di tondini in ferro per armature, prefabbricati, pavimenti, etc.  
Fissaggio di tubi per riscaldamento a pavimento.



FILO ULTRA GRIP, pag. 119

- 1 Motori brushless da 18V
- 2 Scatola degli ingranaggi sigillata
- 3 Naso ridisegnato e rinforzato; consente migliore accesso al punto da legare
- 4 Impugnatura allungata e sottile per una maggiore maneggevolezza
- 5 Batteria a slitta da 18V 4Ah
- 6 Attacco per braccio prolunga elettrico

**SPECIFICHE**

|                        |                    |
|------------------------|--------------------|
| Art.n.                 | 124022             |
| EAN no.                | 5702551240229      |
| Dimensioni (LxIxH)     | 312 x 109 x 310 mm |
| Peso                   | 2.80 kg            |
| Spessore da legare     | 30-58 mm           |
| Numero fili/legatura   | 3-4                |
| N. legature per bobina | 80-96              |
| Legature per carica    | +3,200             |



**ACCESSORI**

| Descrizione                              | Art.n. | Prezzo |
|--|--------|--------|
| TJEP carica batterie per TJEP ULTRA GRIP | 124205 |        |
| TJEP braccio prolunga                    | 124202 |        |
| TJEP fondina                             | 124203 |        |
| TJEP batteria Li-ion 4,0Ah               | 124204 |        |

**UTILIZZABILE PER**

Fissaggio di tondini in ferro, tubi per riscaldamento a pavimento.




TJEP BATTERIA LI-ION 4,0AH

|         |               |
|---------|---------------|
| Art.n.  | 124204        |
| EAN no. | 5702551242049 |



TJEP CARICA BATTERIE PER TJEP ULTRA GRIP

|         |               |
|---------|---------------|
| Art.n.  | 124205        |
| EAN no. | 5702551242056 |



TJEP FONDINA

|         |               |
|---------|---------------|
| Art.n.  | 124203        |
| EAN no. | 5702551242032 |



TJEP BRACCIO PROLUNGA

|         |               |
|---------|---------------|
| Art.n.  | 124202        |
| EAN no. | 5702551242025 |





**TJEP FILO ULTRA GRIP**

**COMPATIBILITÀ**

**TJEP** RE-BAR XP 25 Binder, RE-BAR XP 40 Binder, ULTRA GRIP 25, ULTRA GRIP 40, ULTRA GRIP 58

**FILO ULTRA GRIP**

| Dimensione        | Art.n. | Pz./box | Box/pal. |
|-------------------|--------|---------|----------|
| ■ FILO ULTRA GRIP | 124156 | 40      | 48       |
| ■ FILO ULTRA GRIP | 124152 | 20      | 96       |
| ■ FILO ULTRA GRIP | 124153 | 40      | 48       |
| ■ FILO ULTRA GRIP | 124157 | 40      | 48       |
| ■ FILO ULTRA GRIP | 124155 | 40      | 48       |

Ø: 0.8 mm



Ø: 1.5 mm



**FILO TJEP**

**COMPATIBILITÀ**

**TJEP** RE-BAR 25 Binder, RE-BAR 40 Binder

**EP WIRE, 0.8 MM**

| Dimensione        | Art.n. | Pz./box | Box/pal. |
|-------------------|--------|---------|----------|
| ■ EP WIRE, 0.8 mm | 124150 | 50      | 40       |
| ■ Wire, 0.8 mm    | 124151 | 50      | 40       |

**FILO RE-BAR**

**COMPATIBILITÀ**

**MAX** RB 650, RB 655

**TYING WIRE, 1.5 MM**

| Dimensione      | Art.n. | Pz./box | Box/pal. |
|-----------------|--------|---------|----------|
| ■ filo , 1.5 mm | 114395 | 50      | 50       |

■ LUCIDO ■ ZINCATO ■ INOX A4 ■ POLYESTERE



**TJEP RC20A  
TAGLIA  
TONDINI**



*Veloce e pesa solo 3.5kg!*



Video

**TJEP RC20A**

- Sacchetto per raccolta sfrido
- Leggera, veloce e funzionale
- Impugnatura a 3 posizioni

**SPECIFICHE**

|                   |                   |
|-------------------|-------------------|
| Art.n.            | 102944            |
| EAN no.           | 5702551029442     |
| Dimensioni (LxH)  | 438 x 133 x 83 mm |
| Peso              | 3.50 kg           |
| Spessore taglio Ø | 10-20 mm          |
| Potenza taglio    | Max. 2.000 rpm    |
| Voltaggio         | 24V / 4Ah         |



**ACCESSORI**

| Descrizione                                 | Art.n. |
|---|--------|
| TJEP Batteria 4,0 Ah Li-ion                 | 103900 |
| TJEP carica batterie per TJEP RC20A & RC30A | 103965 |
| TJEP Disco per RC20                         | 102942 |

**UTILIZZABILE PER**

Barre ferro, tubi, barre filettate.





Taglia tondini fino Ø30 mm



TJEP RC30A

- Minima emissione scintille
- Leggera, veloce e funzionale
- Impugnatura ruotabile

SPECIFICHE

|                    |                   |
|--------------------|-------------------|
| Art.n.             | 102946            |
| EAN no.            | 5702551029466     |
| Dimensioni (LxIxH) | 445 x 133 x 83 mm |
| Peso               | 3.50 kg           |
| Spessore taglio Ø  | 10-30 mm          |
| Potenza taglio     | Max. 2000 rpm     |
| Voltaggio          | 24V / 4Ah         |



ACCESSORI

| Descrizione                                 | Art.n. |
|---|--------|
| TJEP Batteria 4,0 Ah Li-ion                 | 103900 |
| TJEP carica batterie per TJEP RC20A & RC30A | 103965 |
| TJEP Disco per RC30                         | 102948 |

UTILIZZABILE PER

Barre ferro, tubi, barre filettate



TJEP HC-18B

- 1 Testa di taglio a cesoia
- 2 Testa ruotabile di 360°
- 3 Valvola di non ritorno
- 4 Sicura blocco grilletto
- 5 Batteria a slitta 18V 4Ah Li-ion
- 6 Velocità di taglio: 3-5 secondi

SPECIFICHE

|                        |                    |
|------------------------|--------------------|
| Art.n.                 | 103320             |
| EAN no.                | 5702551033203      |
| Dimensioni (LxIxH)     | 418 x 113 x 305 mm |
| Peso                   | 7.25 kg            |
| Spessore taglio        | Φ 5-18 mm          |
| Carico rottura acciaio | 400-500 MPa        |
| Velocità di taglio     | 3-5 sec.           |
| Rotazione testa        | 360°               |
| Alimentazione          | Batteria           |
| Motore                 | 18 V               |



ACCESSORI

| Descrizione                     | Item no. |
|---------------------------------|----------|
| UniKIT Batteria, 18V 4,0 Ah     | 103410   |
| UniKIT Carica batteria          | 103412   |
| Coppia coltelli per TJEP HC-18B | 103420   |

UTILIZZABILE PER

Taglio di tondini, barre di ferro, barre filettate, reti, grigliati etc.



TJEP HCS-20B

- 1 Leggera testa di taglio a cesoia
- 2 Testa ruotabile di 360°
- 3 Valvola di non ritorno
- 4 Sicura blocco grilletto
- 5 Batteria a slitta 18V 4Ah Li-ion
- 6 Velocità di taglio: 3-5 secondi

SPECIFICHE

|                        |                    |
|------------------------|--------------------|
| Art.n.                 | 103322             |
| EAN no.                | 5702551033227      |
| Dimensioni (LxIxH)     | 405 x 113 x 305 mm |
| Peso                   | 6.05 kg            |
| Spessore taglio        | Φ 5-20 mm          |
| Carico rottura acciaio | 400-500 MPa        |
| Velocità di taglio     | 3-5 sec.           |
| Rotazione testa        | 360°               |
| Alimentazione          | Battery            |
| Motore                 | 18 V               |



ACCESSORI

| Description                      | Item no. |
|----------------------------------|----------|
| UniKIT Batteria, 18V 4,0 Ah      | 103410   |
| UniKIT Carica batteria           | 103412   |
| Coppia coltelli per TJEP HCS-20B | 103517   |

UTILIZZABILE PER

Taglio di tondini, barre di ferro, barre filettate, reti, grigliati etc.

Robusta ed affidabile!



DIAMOND DC-16W

- Potenza di taglio: 13 MPa
- Velocità di taglio: circa 2,5 sec.
- Coltelli: reversibili

SPECIFICHE

|                    |                    |
|--------------------|--------------------|
| Art.n.             | 102970             |
| EAN no.            | 5702551029701      |
| Dimensioni (LxIxH) | 460 x 270 x 115 mm |
| Peso               | 8.00 kg            |
| Spessore taglio Ø  | 0-16 mm            |
| Forza di taglio    | Max. 650 N/mm²     |
| Potenza motore     | 1,050W / 230V      |



UTILIZZABILE PER

Barre ferro.





La cesoia più potente della categoria!



**DIAMOND DC-20W**

- Potenza di taglio: 15 MPa
- Velocità di taglio: circa 3 sec.
- Coltelli: reversibili

**SPECIFICHE**

|                    |                            |
|--------------------|----------------------------|
| Art.n.             | 102971                     |
| EAN no.            | 5702551029718              |
| Dimensioni (LxIxH) | 500 x 150 x 135 mm         |
| Peso               | 10.50 kg                   |
| Spessore taglio Ø  | 0-20 mm                    |
| Forza di taglio    | Max. 650 N/mm <sup>2</sup> |
| Potenza motore     | 2,500W / 230V              |



**UTILIZZABILE PER**

Barre ferro.

Taglia e piega tondini!



**RC-16BN**

- Semplice, veloce ed economica
- Taglia e piega barre di ferro, senza cambiare utensili.
- Forma speciale della testa assicura una maggiore durata dei coltelli.

**SPECIFICHE**

|                    |                                  |
|--------------------|----------------------------------|
| Art.n.             | 102960                           |
| EAN no.            | 5702551029602                    |
| Dimensioni         | 1320 x 120 mm                    |
| Peso               | 14.00 kg                         |
| Spessore taglio Ø  | 16 mm                            |
| Capacità di taglio | max. 16 mm 450 N/mm <sup>2</sup> |
| Capacità di piega  | max. 16 mm 450 N/mm <sup>2</sup> |
| Angolo di piega    | max. 180°                        |
| Piegatura 1        | max. 90°                         |
| Piegatura2         | max. 90°                         |

**UTILIZZABILE PER**

Barre ferro.



# SERVIZIO ASSISTENZA



Le fissatrici TJEP sono realizzate con materiali di alta qualità e sottoposte a rigorosi controlli per garantire un utilizzo senza problemi per diversi anni.

Tuttavia, un servizio d'assistenza e manutenzione professionale è necessario per assicurare attività regolari ed efficienti nei siti di lavoro.

Il nostro centro assistenza ripara fissatrici pneumatiche e GAS TJEP e di numerosi altri produttori italiani ed esteri.

**Utilizzate i nostri centri assistenza TJEP autorizzati**

**Vantaggi:**

- Tecnici altamente qualificati.
- Parti di ricambio sempre in stock.
- Servizio riparazione TJEP e altre marche.
- Rapido servizio riparazione.

**Invia i tuoi utensili c/o:**

Pasini Srl  
Via Alcide De Gasperi, 30  
42020 SAN POLO D'ENZA (RE)

Tel.: +39 0522 873128  
Fax: +39 0522 874676  
E-mail: info@pasinireti.com



TABELLA COMPARATIVA

| ELEMENTI DI FISSAGGIO TJEP  | PAG. | TJEP / MAKITA  | PAG.   | ALTRI MARCHI  |
|---|------|--|--|---|
| <b>CHIODI STECCA GF 34°</b><br>Testa tonda                                | 11   | GN 100<br>GRF 34/90 GAS<br>GRF 34/90 LW<br>GRF 34/90<br>GRF 34/100 EXCELLENT<br>GRF 34/100 EXCELLENT GAS<br>GRF 34/100 HP<br>GRF 34/100 HP L<br>GRF 34/100<br>GRF 34/105 GAS<br>GRF 34/105<br>GRF 100 COMPACT XP | -<br>8<br>10<br>-<br>9<br>8<br>27<br>-<br>-<br>-<br>10<br>-                              | <b>BEA</b> D 90S-680E, D 100-934C, <b>DEWALT</b> DCN 690M2, DCN 690N, DCN 692P2, <b>HOLZHER</b> 3533, <b>MAX</b> GS-690 CH, <b>PASLODE</b> GN 5350, F-350, F-400, IM 90I, IM 100I, IM 350/90, PSN98, PSN100, <b>SENCO</b> A900FN, FP601, FP701XP, GT90CH, S900FN  |
|   |      | GN 100<br>GRF 34/90 GAS<br>GRF 34/90 LW<br>GRF 34/90<br>GRF 34/100 EXCELLENT<br>GRF 34/100 EXCELLENT GAS<br>GRF 34/100 HP<br>GRF 34/100 HP L<br>GRF 34/100<br>GRF 34/105 GAS<br>GRF 34/105<br>GRF 100 COMPACT XP | -<br>8<br>10<br>-<br>9<br>8<br>27<br>-<br>-<br>-<br>10<br>-                              | <b>BEA</b> D 90S-680E, D 100-934C, <b>DEWALT</b> DCN 690M2, DCN 690N, DCN 692P2, <b>HITACHI</b> NR 90 GC2, <b>HOLZHER</b> 3533, <b>KMR</b> 3890, <b>MAX</b> GS 690 CH, SN 883, SN 890 CH, <b>PASLODE</b> F-350, F-400, GN 5350, IM 90I, IM 100I, IM 350/80, IM 350/90, PSN98, PSN100, <b>SENCO</b> A900FN, FP601, FP651, FP701XP, GT90CH, S900FN, SIDINGPRO40, SN90CXP, SN951DO, SN951XP, SP80, SP801 |
| <b>CHIODI ANCHOR BC</b><br>15°, Testa tonda                               | 14   | BC-60  | 14   | <b>MAX</b> HN-65J   |
| <b>CHIODI ANCHOR KA</b><br>Testa tonda, 34°                               | 18   | KA-1<br>KA-1L<br>KA-2<br>KA 4060 GAS   | 15<br>16<br>15<br>17   | <b>BEA</b> R60943E, <b>KMR</b> 3822, <b>PASLODE</b> BS 4040, F250S-PP, PSN 50NP, <b>SENCO</b> 4PRO-BS 4060, GT60NN, MC60-34   |
| <b>CHIODI ANCHOR AP</b><br>Testa tonda, 34°                               | 18   | KA 4060 GAS  | 17   | <b>BEA</b> R60943E, <b>KMR</b> 3822, <b>PASLODE</b> BS 4040, F250S-PP, PSN 50NP, <b>SENCO</b> 4PRO-BS 4060, GT60NN, MC60-34   |
| <b>CHIODI STECCA FH 21°</b><br>Testa tonda<br>Testa bombata               | 22   | FH-130<br>FH-160<br>FH 4 21°<br>FH 21/90 GAS<br>FH 21/90 GAS DUPLEX<br>FH 21/90 LW<br>FH 21/90<br>FH 21/100 HP   | 21<br>21<br>-<br>20<br>24<br>20<br>-<br>-  | <b>BEA</b> R20/90S-683LE, R20/90S-682SE, R100-952C, R130-957, R160-962E, <b>HAUBOLD</b> CN 350, CN 400, NSP 350 F, RN 130 R, SN 90 D, <b>HOLZHER</b> 3548, 3534, 3535, 3536, 3555, 3735, <b>MAX</b> GS 690 RH, HS 130, SN 890 RH, <b>PREBENA</b> 8F-RK100, 10X-RK130, 10X-RK160, <b>SENCO</b> FP602, FP652, GT90FRH, SN1302, SN1602, SP800, STN130  |
|   |      | FH 21/90 GAS DUPLEX  | 24   |   |
| <b>CHIODI DUPLEX FH</b><br>21°, Testa tonda                               | 24   | FH 21/90 GAS DUPLEX  | 24   |   |
| <b>CHIODI CEMENTO CPPW</b><br>0°, Ø: 3.0 mm                               | 30   | AN250HC HP CONCRETE  | 29   | <b>MAX</b> HN25C, HN120   |
| <b>CHIODI CEMENTO CPPW</b><br>0°, Ø: 3.4 mm                               | 30   |  |  | <b>MAX</b> HN120  |
| <b>VITI HP</b><br>0°, Ø: 3.9 mm   | 32   | AR411HR HP   | 32   | <b>MAX</b> HVR41, <b>HITACHI</b> WF4H2  |
| <b>CHIODI CEMENTO CPAW</b><br>0°, Full head                               | 33   |  |  | <b>MAX</b> HN120  |
| <b>CHIODI FB</b><br>15°, Testa tonda                                      | 33   | AN610H HP<br>AN711H HP   | -<br>28  | <b>MAX</b> HN65   |
| <b>CHIODI COIL TA</b><br>15°, Testa tonda                                 | 36   | TA-45  | 36   | <b>AERFAST</b> ANC45R, <b>BASSO</b> NR31/45, <b>BEA</b> 552 DC, 554 DC, 555 DC, SN500, <b>DEWALT</b> D51321, <b>HAUBOLD</b> DRN 45, RN 15, RNC 45 R, <b>HITACHI</b> NV45AB, <b>HOLZHER</b> 3516, <b>MAX</b> CN 40, CN 450R, <b>PASLODE</b> 3175/45, <b>PREBENA</b> 4X-CNZ45, <b>SENCO</b> RP 450, RP 455, SCN 40R   |
| <b>CHIODI COIL MX</b><br>15°, Testa tonda<br>Testa bombata                | 37   | MX-50<br>AN510H HP   | 37<br>28   | <b>BEA</b> 567 DC, <b>HAUBOLD</b> RNC 50 M1, <b>HOLZHER</b> 3508, <b>MAX</b> CN 238, CN 452, HN 50, HN 75, HN 76, <b>PREBENA</b> 3X-CNW50, <b>SENCO</b> COILPRO50, SCN34, SCN45, SCN48, SCN49XP   |
| <b>CHIODI COIL ZE</b><br>0°, Testa tonda<br>Testa bombata                 | 40   | ZE-65 EXCELLENT<br>ZE-65<br>ZE-75 EXCELLENT  | 38<br>38<br>39   | <b>DUO-FAST</b> CNP 50, CNP 65, CNP 75, <b>SENCO</b> SCN650   |
| <b>CHIODI COIL PC</b><br>15°, Testa piana<br>Testa tonda<br>Testa bombata | 43   | PC-65<br>PC-66<br>PC-90 EXCELLENT<br>PC-90<br>PC 90 HP<br>AN610H HP<br>AN711H HP<br>AN911H HP<br>AN935H HP   | 41<br>41<br>42<br>42<br>27<br>28<br>-<br>-   | <b>BEA</b> 566 DC, 900 DC, <b>HAUBOLD</b> RNC 65, RNC 90 B, <b>MAX</b> CN 565, HN 65, HN 75, HN 90, <b>SENCO</b> COILPRO90, SCN45, SCN49, SCN58A, SCN65, SCN75  |
|   |      | CN-57<br>CN-70<br>CN-80<br>CN-90<br>CN-90 EPAL<br>CN-130<br>PC-65<br>PC-66<br>PC-90 EXCELLENT<br>PC-90<br>PC 90 HP<br>TS 65P<br>AN610H HP<br>AN711H HP<br>AN911H HP<br>AN935H HP                                 | 44<br>44<br>45<br>45<br>46<br>46<br>41<br>41<br>42<br>42<br>27<br>-<br>-<br>28<br>-<br>- | <b>BEA</b> 100 DC, 566 DC, 567 DC, 700 DC, 800 DC, 900 DC, <b>HAUBOLD</b> RNC 65, RNC 90 B, <b>HOLZHER</b> 3515, 3539, 3543, <b>MAX</b> CN 70, CN 565, HN-65, HN-75, HN-90, MCN 55, MCN 80, MCN 890, <b>PASLODE</b> CNW70, CNW90, P-275C, P-350C, <b>PREBENA</b> 7F-CNW90, 9F-CNW100, F-CNW65/S, <b>SENCO</b> COILPRO90, SCN49, SCN57, SCN60, SCN64, SCN65, SCN75                                     |

TABELLA COMPARATIVA

| ELEMENTI DI FISSAGGIO TJEP   | PAG. | TJEP / MAKITA   | PAG.   | ALTRI MARCHI   |
|--|------|---|--|--|
| <b>CHIODI RING HA RING NAILS</b><br>22°, Testa tonda                       | 51   | HA-35 GAS HAFTEN  | 50   | <b>KMR</b> 3854, <b>PASLODE</b> IM 200 A/35 HAFTEN, <b>SENCO</b> GT35HN  |
| <b>CHIODI RING PC</b><br>15°, Testa tonda                                  | 52   | PC-50 HAFTEN<br>PC-66 HAFTEN  | 52<br>51                                     | <b>HAUBOLD</b> RNC 50 S/W, <b>MAX</b> CN 351 R, CN 450 G   |
| <b>LAMELLE CF CO</b><br>Larghezza: 25 mm                                   | 54   | CO-15   | 54   | <b>BEA</b> 15-358, W-25, <b>HAUBOLD</b> WN15, <b>SENCO</b> F45C, SC15  |
| <b>FERMACAVI</b><br>Ø: 16 mm   | 56   | CP-40 GAS   | 56   |  |
| <b>CHIODI CEMENTO CPX</b><br>0°, Testa tonda                               | 57   | CP-40 GAS<br>CP-40  | 56<br>-                                      | <b>BEA</b> CN 60, <b>KMR</b> 3840, <b>PASLODE</b> PULSA 700, PULSA 800, PULSA 1000, <b>SENCO</b> SGP40S, SAP40XP   |
| <b>CHIODI CEMENTO ST-50</b><br>0°, Ø: 1.8 mm                               | 59   | ST-15/50 GAS<br>ST-15/50<br>ST-50 CEMENTO   | 58<br>59<br>-                                | <b>BEA</b> SKS 650-228C, <b>PASLODE</b> FN1650C  |
| <b>GROPPINI TF-18</b><br>0°, Ø: 1.2 mm                                     | 65   | 90/F-18<br>F-18/50<br>TF-18/30 E<br>TF-18/40<br>TF-18/45<br>TF-18/50 GAS<br>TF-18/55<br>AF550H HP | 80<br>64<br>62<br>63<br>63<br>64<br>65<br>31 | <b>AERFAST</b> ANB1850, <b>BASSO</b> B18/50, B18/30, B 1835, B18/32-2, B18/55-A1, <b>BEA</b> SK335-201, SK338-616, SK350-224, SK355-212, <b>DEWALT</b> D51238K, DC 602, DC 608, <b>HAUBOLD</b> DEB 30, FN 44-55, K 4440, <b>HITACHI</b> NT32AE, NT45A, NT50AB, NT50AE2, <b>KMR</b> 3883, <b>MAX</b> NF 201, NF 221/F-18, NF 235, NF 255, <b>PASLODE</b> FNS1850, IM 50 F-18, IM 200 F-18, TFN 1835/F-18, TFN 1850/F-18, ZE 114 BP, <b>PREBENA</b> 2P-J50SDS, 2P-J50SVN, <b>SENCO</b> F-18 FUSION, FP25XP, FP18MG, GT50AX, SBN10XP, SLP20GLN, SLP20XP |
|  |      | <b>GROPPINI VF-16</b><br>20°, Ø: 1.6 mm   | 66   | VF-16/64 GAS   |
| <b>GROPPINI TF-16</b><br>0°, Ø: 1.6 mm                                     | 69   | F-16/50<br>F-16/63<br>TF-16/38<br>TF-16/50F<br>TF-16/63B<br>TF-16/64 GAS                          | 67<br>-<br>-<br>67<br>68<br>68               | <b>AERFAST</b> ANB1664, <b>BASSO</b> B16/50, B16/64, <b>BEA</b> SK 438-617, SK 445-618, SK 451-717, SK 464-343C, <b>DEWALT</b> D51256K, D51257K, DC 616 KB, <b>HAUBOLD</b> SKN64 A/16, LFN-748, LFN-764, BFN-740, <b>HITACHI</b> NT65A, NT65GS, NT65M2, <b>KMR</b> 3886, <b>MAX</b> NF 352, NF565, <b>PASLODE</b> 3250 F-16, FN1650, FN 1665, FN 1665.1, IM 250CT, IMP 65 F-16, MU-PI 63, <b>PREBENA</b> 3C-N65, <b>SENCO</b> CF 32 AKKU, FP 32, GT 65 RHS GAS, S 200 SM, SLP 20 1.6   |
|  |      | <b>GROPPINI AB-15</b><br>34°, Testa bombata   | 71   | AB-15<br>AB-15/50<br>AB-15/64 GAS  |
| <b>GROPPINI VD-15</b><br>26°, Ø: 1.8 mm                                    | 72   | VD-15/50  | 72   | <b>BEA</b> SKAM450-227, <b>PASLODE</b> FN1550A26   |
| <b>CHIODI TT</b><br>0°, Ø: 2.5 mm  | 73   | TT-65   | 73   | <b>PREBENA</b> 5S-T65, 5X-T65, <b>SENCO</b> STN64 T, TPRO65  |
| <b>GRAFFE PG-50</b><br>Larghezza: 12.4 mm<br>Dimensioni filo: 1.3 mm       | 76   | DF-50/14<br>PG-50/14  | -<br>76                                      | <b>BEA</b> 95/16-425, <b>HAUBOLD</b> CS 5000, LDS 5016, <b>HOLZHER</b> 3407, <b>PREBENA</b> 1M-D16   |
|  |      | <b>GRAFFE BE-80</b><br>Larghezza: 12.8 mm<br>Dimensioni filo: 0.9-0.7 mm                          | 77   | 80/16 AUTO<br>80/16  |
| <b>GRAFFE BE-90</b><br>Larghezza: 5.8 mm<br>Dimensioni filo: 1.3 x 1.0 mm  | 80   | 90/40<br>90/F-18<br>BE-90/40<br>BN 90/40<br>AT450H HP GRAFFATRICE                                 | 78<br>80<br>79<br>78<br>31                   | <b>BEA</b> 90/25-552, 90/32-611, 90/40-621, <b>HAUBOLD</b> PN 6040 L, <b>HOLZHER</b> 3481, <b>PASLODE</b> FNS 1850, MDS 1840, <b>PREBENA</b> 3M-E50PR, <b>SENCO</b> SLS20XP, SLS25XP, SLS189MG   |
|  |      | <b>GRAFFE ES-500</b><br>Larghezza: 10.8 mm<br>Dimensioni filo: 1.3 x 1.0 mm                       | 82   | ES-500/40  |
| <b>GRAFFE PB-18</b><br>Larghezza: 10.3 mm<br>Dimensioni filo: 1.2 x 1.0 mm | 82   | ES-500/40<br>I-18/38  | 81<br>-                                      | <b>PASLODE</b> 3150-I-18, ZE I28   |
| <b>GRAFFE PZ-16</b><br>Larghezza: 10.8 mm<br>Dimensioni filo: 1.6 x 1.4 mm | 86   | PQZ-64<br>PQZ-75 GAS<br>PZ-16/50 GAS<br>PZ-16/50  | 85<br>85<br>83<br>83                         | <b>BEA</b> 14/32-613, 14/40-723, 14/50-780, <b>HAUBOLD</b> PN 755, PN 765, <b>HITACHI</b> N5008AC2, <b>SENCO</b> SKSXP, SHS50XP, SHS51XP, SNS41, SNS50XP   |
|  |      | <b>GRAFFE PQ-15</b><br>Larghezza: 11.3 mm<br>Dimensioni filo: 1.9 x 1.7 mm                        | 86   | PQZ-64<br>PQZ-75 GAS   |
| <b>GRAFFE MF-14</b><br>Larghezza: 27 mm<br>Dimensioni filo: 2.0 x 1.8 mm   | 87   | MF-14/150<br>MF-14/160  | -<br>87                                      | <b>BEA</b> 246/110-851E, 246/130-944E, 246/160-964, <b>HAUBOLD</b> PN 29130 D, PN 29180 D, <b>HOLZHER</b> 3475, <b>PREBENA</b> 9X-WP130, 9X-WP160, <b>SENCO</b> WC330SP, WC360SP   |
|  |      | <b>GRAFFE FS-40</b><br>Larghezza: 12.8 mm   | 89   | FS-40 GAS  |
| <b>GRAFFE PL-16</b><br>Larghezza: 13.0 mm<br>Dimensioni filo: 1.6 x 1.4 mm | 89   |   |  | <b>PASLODE</b> 3200 S-16, 4200 S-16, 4250 S-16, IM 200 S-16, S200 S-16   |
| <b>GRAFFE TW-16</b><br>Larghezza: 26.6 mm<br>Dimensioni filo: 1.6 x 1.4 mm | 90   | TW-16/38 LW<br>TW-16/38   | 90<br>-                                      | <b>SENCO</b> WC150XP, WC200XP  |
| <b>GRAFFE RA-11</b><br>Larghezza: 10.6 mm<br>Dimensioni filo: 1.3 x 0.5 mm | 91   | GRAFFATRICE MANUALE   | 91   | <b>DUO-FAST</b> HT 11, <b>RAPID</b> 11E, 54, 211   |
| <b>GRAFFE PE-30</b><br>Larghezza: 8.5 mm<br>Dimensioni filo: 0.6 - 0.8 mm  | 92   |   |  | <b>PASLODE</b> 1000 S-30 SR  |
|  |      | <b>GRAFFE PH-50</b><br>Larghezza: 5.2 mm<br>Dimensioni filo: 0.6-1.2 mm                           | 92   |  |
| <b>ANELLI - 1.8 MM</b><br>Ø: 1.8 mm  | 95   | CR 5/9-24<br>CR 8/11-24   | 94<br>95                                     |  |





[www.pasinireti.com](http://www.pasinireti.com)

**PASINI s.r.l.**

42020 SAN POLO D'ENZA (RE) - Via A. De Gasperi, 30  
TEL.: +39 0522 873128 - FAX: +39 0522 874676 - E-mail: [info@pasinireti.com](mailto:info@pasinireti.com)

**Sedi distaccate:**

- 95032 BELLAPASSO (CT) - S.P. 14, Angolo S.P. 3/III - Monteceneri  
Tel.: +39 095 7135909 - Fax: +39 095 5871828 - E-mail: [pasinict@pasinireti.com](mailto:pasinict@pasinireti.com)
- 37050 VILLAFONTANA DI OPPEANO (VR) - Via Villafontana, 263  
E-mail: [pasinivr@pasinireti.com](mailto:pasinivr@pasinireti.com)